

COMISIÓN NACIONAL DE HIDROCARBUROS
(ÓRGANO REGULADOR COORDINADO EN MATERIA ENERGÉTICA)

ESTADOS E INFORMACION
PRESUPUESTARIA DICTAMINADOS

AL 31 DE DICIEMBRE DE 2020

Y

OPINION INDEPENDIENTE

COMISIÓN NACIONAL DE HIDROCARBUROS

CONTENIDO

	<i>Página (s)</i>
Opinión Independiente	1-3
<u>ESTADOS PRESUPUESTALES DICTAMINADOS:</u>	
Estado Analítico de Ingresos	4
Ingresos de Flujos de Efectivo	5
Egresos de Flujos de Efectivo	6
Estado Analítico del Ejercicio del Presupuesto de Egresos en Clasificación Administrativa	7
Estado Analítico del Ejercicio del Presupuesto de Egresos en Clasificación Administrativa (Armonizado)	8-9
Estado Analítico del Ejercicio del Presupuesto de Egresos en Clasificación Económica y por Objeto del Gasto	10-11
Estado Analítico del Ejercicio del Presupuesto de Egresos en Clasificación Económica (Armonizado)	12
Estado Analítico del Ejercicio del Presupuesto de Egresos en Clasificación por Objeto del Gasto (Armonizado)	13
Estado Analítico del Ejercicio del Presupuesto de Egresos en Clasificación Funcional-Programática	14-22
Estado Analítico del Ejercicio del Presupuesto de Egresos en Clasificación Funcional (Armonizado)	23
Gasto por Categoría Programática	24-26
Gasto por Categoría Programática (Armonizado)	27
Notas sobre los estados e informes presupuestarios	28-38

A la Secretaría de la Función Pública
Al Órgano de Gobierno de la **Comisión Nacional de Hidrocarburos**

Opinión

Hemos auditado los estados e información financiera presupuestaria de la Entidad Gubernamental **Comisión Nacional de Hidrocarburos** (la entidad), correspondientes al ejercicio presupuestario comprendido del 1 de enero al 31 de diciembre de 2020, que comprenden los estados analítico de ingresos; de ingresos de flujo de efectivo; de egresos de flujo de efectivo; analítico del presupuesto de egresos en clasificación administrativa; analítico del ejercicio del presupuesto de egresos en clasificación económica y por objeto del gasto; analítico del ejercicio del presupuesto de egresos en clasificación funcional programática, así como las notas explicativas a los estados e información financiera presupuestaria que incluyen un resumen de las políticas presupuestarias significativas.

En nuestra opinión, los estados e información presupuestaria adjuntos de la Entidad Gubernamental **Comisión Nacional de Hidrocarburos**, mencionados en el párrafo anterior, están preparados, en todos los aspectos materiales, de conformidad con las disposiciones establecidas en la Ley General de Contabilidad Gubernamental y en la Ley Federal de Presupuesto y Responsabilidad Hacendaria y su Reglamento.

Fundamento de la opinión

Hemos llevado a cabo nuestras auditorías de conformidad con las Normas Internacionales de Auditoría. Nuestras responsabilidades, de acuerdo con estas normas, se describen con más detalle en la sección "Responsabilidades del auditor para la auditoría de los estados e información financiera presupuestaria" de nuestro informe. Somos independientes de la entidad de conformidad con el Código de Ética Profesional de (asociación profesional correspondiente), junto con los requerimientos de ética que son aplicables a nuestras auditorías de los estados financieros presupuestarios en México, y hemos cumplido con las demás responsabilidades de ética de conformidad con esos requerimientos y con el Código de Ética Profesional. Consideramos que la evidencia de auditoría que hemos obtenido proporciona una base suficiente y adecuada para nuestra opinión.

Párrafo de énfasis base de preparación y utilización de este informe

Los estados e información financiera presupuestaria adjuntos, fueron preparados para cumplir con los requerimientos normativos gubernamentales a que está sujeta la entidad y para ser integrados en el Reporte de la Cuenta de Pública Federal, los cuales están presentados en los formatos que para tal efecto fueron establecidos por la Unidad de Contabilidad Gubernamental de la Secretaría de Hacienda; consecuentemente, éstos pueden no ser apropiados para otra finalidad. Nuestra opinión no se modifica por esta cuestión.

Responsabilidades de la administración y de los encargados del gobierno de la entidad sobre los estados e información financiera presupuestaria

La administración es responsable de la preparación de los estados e información financiera presupuestaria adjuntos de conformidad con las disposiciones establecidas en la Ley General de Contabilidad Gubernamental y en la Ley Federal de Presupuesto y Responsabilidad Hacendaria y su Reglamento, y del control interno que la administración consideró necesario para permitir la preparación de los estados e información financiera presupuestaria libre de incorrección material debida a fraude o error.

Los encargados del gobierno de la entidad son responsables de la supervisión del proceso de información financiera de la entidad.

Responsabilidades del auditor sobre la auditoría de los estados e información financiera presupuestaria

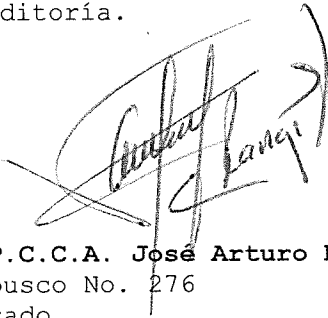
Nuestros objetivos son obtener una seguridad razonable sobre de que los estados financieros, en su conjunto, se encuentran libres de incorrección material, debido a fraude o error, y emitir un informe de auditoría que contiene nuestra opinión. Seguridad razonable es un alto nivel de seguridad, pero no es una garantía, de que una auditoría realizada de conformidad con las Normas Internacionales de Auditoría siempre detecte una incorrección material cuando existe. Las incorrecciones pueden deberse a fraude o error y son consideradas materiales si individualmente, o en su conjunto, puede preverse razonablemente que influyan en las decisiones económicas que los usuarios hacen basándose en los estados financieros.

Como parte de una auditoría de conformidad con las Normas Internacionales de Auditoría, aplicamos nuestro juicio profesional y mantenemos una actitud de escepticismo profesional durante toda la auditoría. También:

- Identificamos y evaluamos los riesgos de incorrección material en los estados financieros, debida a fraude o error, diseñamos y aplicamos los procedimientos de auditoría para responder a esos riesgos y obtener evidencia de auditoría suficiente y apropiada para obtener una base para nuestra opinión. El riesgo de no detectar una incorrección material debida a fraude es mayor que en el caso de una incorrección material, ya que el fraude puede implicar colusión, falsificación, manifestaciones intencionalmente erróneas, omisiones intencionales o la anulación del control interno.

- Obtenemos conocimiento del control interno importante para la auditoría con el fin de diseñar los procedimientos de auditoría que consideramos adecuados en las circunstancias, y no con la finalidad de expresar una opinión sobre la eficacia del control interno de la entidad.
- Evaluamos lo apropiado de las políticas contables utilizadas y la razonabilidad de las estimaciones contables, así como las revelaciones hechas por la administración de la entidad.

Nos comunicamos con los responsables del gobierno de la entidad en relación, entre otras cuestiones, con el alcance planeado y el momento de realización de la auditoría y los hallazgos importantes de la auditoría, así como cualquier deficiencia significativa en el control interno que identificamos durante nuestra auditoría.



C.P.C. y P.C.C.A. José Arturo Rangel González
Río Churubusco No. 276
Col. El Prado
C.P. 09480
México, Ciudad de México
12 de marzo de 2021.

Comisión Nacional de Hidrocarburos

(Órgano Regulador Coordinado en Materia Energética)

Estado Analítico de Ingresos

Del 1 de enero al 31 de diciembre de 2020

Rubro de ingresos	Pesos					
	<u>Estimado</u> (1)	<u>Ampliaciones y Reducciones</u> (2)	<u>Modificado</u> (3 = 1 + 2)	<u>Devengado</u> (4)	<u>Recaudado</u> (5)	<u>Diferencia</u> (6 = 5 -1)
Impuestos						
Cuotas y aportaciones de seguridad social						
Contribuciones de mejoras						
Derechos						
Productos						
Corriente						
Capital						
Aprovechamientos						
Corriente						
Capital						
Ingresos por ventas de bienes y servicios						
Participaciones y aportaciones						
Transferencias, asignaciones, subsidios y otras ayudas	\$ 219,761,549.00	\$ 464,771,525.83	\$ 684,533,074.83	\$ 684,533,074.83	\$ 684,533,074.83	\$ 464,771,525.83
Ingresos derivados de financiamientos						
Total	\$ 219,761,549.00	\$ 464,771,525.83	\$ 684,533,074.83	\$ 684,533,074.83	\$ 684,533,074.83	\$ 464,771,525.83
					Ingresos excedentes	\$ 464,771,525.83
Estado analítico de ingresos por fuente de financiamiento	<u>Estimado</u> (1)	<u>Ampliaciones y Reducciones</u> (2)	<u>Modificado</u> (3 = 1 + 2)	<u>Devengado</u> (4)	<u>Recaudado</u> (5)	<u>Diferencia</u> (6 = 5 -1)
Ingresos del gobierno						
Impuestos						
Contribuciones de mejoras						
Derechos						
Productos						
Corriente						
Capital						
Aprovechamientos						
Corriente						
Capital						
Participaciones y aportaciones						
Transferencias, asignaciones, subsidios y otras ayudas						
Ingresos de organismos y empresas						
Cuotas y aportaciones de seguridad social						
Ingresos por ventas de bienes y servicios						
Transferencias, asignaciones, subsidios y otras ayudas	\$ 219,761,549.00	\$ 464,771,525.83	\$ 684,533,074.83	\$ 684,533,074.83	\$ 684,533,074.83	\$ 464,771,525.83
Ingresos derivados de financiamiento						
Ingresos derivados de financiamientos						
Total	\$ 219,761,549.00	\$ 464,771,525.83	\$ 684,533,074.83	\$ 684,533,074.83	\$ 684,533,074.83	\$ 464,771,525.83
					Ingresos excedentes	\$ 464,771,525.83

Bajo protesta de decir verdad declaramos que los estados presupuestarios y sus notas son razonablemente correctos y son responsabilidad del emisor.


L.C.P. Rene Orvananos Corres
Director General de Finanzas, Adquisiciones y Servicios


L.C. Catalina León Juárez
Directora de Recursos Financieros

Comisión Nacional de Hidrocarburos

(Órgano Regulador Coordinado en Materia Energética)

Ingresos de Flujo de Efectivo

Del 1 de enero al 31 de diciembre de 2020

Concepto	Pesos		
	Estimado	Modificado	Recaudado
Total de recursos	\$ 219,761,549.00	\$ 684,533,074.83	\$ 684,533,074.83
Disponibilidad inicial			
Corrientes y de capital			
Venta de bienes			
Internas			
Externas			
Venta de servicios			
Internas			
Externas			
Ingresos diversos			
Ingresos de fideicomisos públicos			
Productos financieros			
Otros			
Venta de inversiones			
Recuperación de activos físicos			
Recuperación de activos financieros			
Ingresos por operaciones ajenas			
Por cuenta de terceros			
Por erogaciones recuperables			
Subsidios y apoyos fiscales	\$ 219,761,549.00	\$ 684,533,074.83	\$ 684,533,074.83
Subsidios			
Corrientes			
De capital			
Apoyos fiscales	219,761,549.00	684,533,074.83	684,533,074.83
Corrientes			
Servicios personales	219,068,613.00	328,168,353.53	328,168,353.53
Gastos de operación	692,936.00	229,658,889.90	229,658,889.90
Otros Servicios	0.00	44,568.00	44,568.00
Otros	0.00	126,661,263.40	126,661,263.40
Inversión física			
Intereses, comisiones y gastos de la deuda			
Inversión financiera			
Amortización de pasivos			
Suma de ingresos del año	\$ 219,761,549.00	\$ 684,533,074.83	\$ 684,533,074.83
Endeudamiento (o desendeudamiento) neto			
Interno			
Externo			

Bajo protesta de decir verdad declaramos que los estados presupuestarios y sus notas son razonablemente correctos y son responsabilidad del emisor.

L.C.P. Rene Orvañanos Corres
Director General de Finanzas, Adquisiciones y Servicios

L.C. Catalina León Juárez
Directora de Recursos Financieros

Comisión Nacional de Hidrocarburos

(Órgano Regulador Coordinado en Materia Energética)

Egresos de Flujo de Efectivo

Del 1 de enero al 31 de diciembre de 2020

Concepto	Pesos		
	Aprobado	Modificado	Pagado
Total de recursos	\$ 219,761,549.00	\$ 684,533,074.83	\$ 684,533,074.83
Gasto corriente	219,761,549.00	684,533,074.83	684,533,074.83
Servicios personales	219,068,613.00	328,168,353.53	328,168,353.53
De operación	692,936.00	229,658,889.90	229,658,889.90
Otros servicios generales	0.00	44,568.00	44,568.00
Transferencias, asignaciones, subsidios y otras ayudas	0.00	126,661,263.40	126,661,263.40
Inversión física	0.00	0.00	0.00
Bienes muebles e inmuebles			
Obra pública			
Inversión financiera	0.00	0.00	0.00
Costo financiero	0.00	0.00	0.00
Intereses, comisiones y gastos de la deuda			
Internos			
Externos			
Egresos por operaciones ajenas	0.00	0.00	0.00
Por cuenta de terceros			
Erogaciones recuperables			
Suma de egresos del año	219,761,549.00	684,533,074.83	684,533,074.83
Enteros a tesorería de la federación			
Ordinarios			
Extraordinarios			
Disponibilidad final	\$ <u>0.00</u>	\$ <u>0.00</u>	\$ <u>0.00</u>

Bajo protesta de decir verdad declaramos que los estados presupuestarios y sus notas son razonablemente correctos y son responsabilidad del emisor.



L.C.P. Rene Orvañanos Corres
Director General de Finanzas, Adquisiciones y Servicios



L.C. Catalina León Juárez
Directora de Recursos Financieros

Comisión Nacional de Hidrocarburos

(Órgano Regulador Coordinado en Materia Energética)

Estado Analítico del Ejercicio del Presupuesto de Egresos en Clasificación Administrativa

Del 1 de enero al 31 de diciembre de 2020

DENOMINACIÓN	APROBADO	AMPLIACIONES LÍQUIDAS	ADECUACIONES PRESUPUESTARIAS			MODIFICACIÓN NETA	MODIFICADO	DEVENGADO	SUMA	EJERCICIO		ECONOMÍAS
			REDUCCIONES LÍQUIDAS	AMPLIACIONES Y REDUCCIONES COMPENSADAS						PAGADO	ADEFAS	
TOTAL	\$ 219,761,549.00	\$ 644,811,271.00	\$ 180,039,745.17	\$ 0.00	\$ 464,771,525.83	\$ 684,533,074.83	\$ 684,533,074.83	\$ 684,533,074.83	\$ 682,245,659.20	\$ 2,287,415.63	\$ 0.00	
100 Órgano de Gobierno	33,231,619.00	11,097,754.96	2,302,270.21	(5,543,168.15)	3,252,316.60	36,483,935.60	36,483,935.60	36,483,935.60	36,483,935.60	0.00	0.00	
200 Presidencia	5,718,068.00	3,370,907.24	931,038.24	891,214.38	3,331,083.38	9,049,151.38	9,049,151.38	9,049,151.38	9,049,151.38	0.00	0.00	
220 Secretaría Ejecutiva	13,708,832.00	8,726,229.69	5,243,805.02	(1,970,760.59)	1,511,664.08	15,220,496.08	15,220,496.08	15,220,496.08	15,220,496.08	0.00	0.00	
222 Dirección General de Vinculación Institucional	2,574,014.00	4,032,523.61	1,316,572.08	5,666,234.62	8,382,186.15	10,956,200.15	10,956,200.15	10,956,200.15	10,956,200.15	0.00	0.00	
223 Dirección General de Estrategia Institucional	4,579,834.00	4,939,356.43	1,270,232.81	5,944,700.98	9,613,824.60	14,193,658.60	14,193,658.60	14,193,658.60	14,193,658.60	0.00	0.00	
230 Unidad Jurídica	6,360,304.00	3,469,810.13	1,105,102.10	2,125,950.94	4,490,658.97	10,850,962.97	10,850,962.97	10,850,962.97	10,850,962.97	0.00	0.00	
233 Dirección General de Regulación	9,293,627.00	2,986,478.11	690,133.68	(461,414.11)	1,834,930.32	11,128,557.32	11,128,557.32	11,128,557.32	11,128,557.32	0.00	0.00	
234 Dirección General de lo Contencioso	3,626,190.00	2,783,490.65	621,962.64	2,466,353.07	4,627,881.08	8,254,071.08	8,254,071.08	8,254,071.08	8,254,071.08	0.00	0.00	
235 Dirección General de Consulta	665,931.00	1,656,621.49	215,426.83	3,981,385.68	5,422,580.34	6,088,511.34	6,088,511.34	6,088,511.34	6,088,511.34	0.00	0.00	
236 Dirección General de Contratación para la Exploración y Extracción	0.00	1,485,136.98	574,040.18	6,355,679.68	7,266,776.48	7,266,776.48	7,266,776.48	7,266,776.48	7,266,776.48	0.00	0.00	
237 Dirección General Jurídica de Asignaciones y Contratos	0.00	1,463,867.35	579,050.81	6,531,202.12	7,416,018.66	7,416,018.66	7,416,018.66	7,416,018.66	7,416,018.66	0.00	0.00	
240 Unidad Técnica de Exploración y su Supervisión	2,159,645.00	3,445,475.42	868,838.24	99,118.66	2,675,755.84	4,835,400.84	4,835,400.84	4,835,400.84	4,835,400.84	0.00	0.00	
241 Dirección General de Autorizaciones de Exploración	8,217,976.00	2,308,723.88	625,071.07	6,100,418.21	7,784,071.02	16,002,047.02	16,002,047.02	16,002,047.02	16,002,047.02	0.00	0.00	
242 Dirección General de Dictámenes de Exploración	5,216,319.00	4,589,638.16	1,194,209.56	8,692,947.92	12,088,376.52	17,304,695.52	17,304,695.52	17,304,695.52	17,304,695.52	0.00	0.00	
243 Dirección General de Evaluación del Potencial Petrolero	8,876,242.00	5,111,450.62	1,453,053.22	4,902,244.06	8,560,641.46	17,436,883.46	17,436,883.46	17,436,883.46	17,436,883.46	0.00	0.00	
250 Unidad Técnica de Extracción y su Supervisión	2,565,582.00	4,094,222.42	1,431,114.72	238,590.45	2,901,698.15	5,467,280.15	5,467,280.15	5,467,280.15	5,467,280.15	0.00	0.00	
251 Dirección General de Reservas	5,989,107.00	1,893,480.62	315,364.61	2,782,306.71	4,360,422.72	10,349,529.72	10,349,529.72	10,349,529.72	10,349,529.72	0.00	0.00	
252 Dirección General de Dictámenes de Extracción	10,270,852.00	4,072,831.54	845,375.53	9,828,111.02	13,055,567.03	23,326,419.03	23,326,419.03	23,326,419.03	23,326,419.03	0.00	0.00	
253 Dirección General de Medición y Comercialización de la Producción	9,490,387.00	7,258,738.10	2,615,365.86	11,115,572.17	15,758,944.41	25,249,331.41	25,249,331.41	25,249,331.41	25,249,331.41	0.00	0.00	
260 Unidad de Administración Técnica de Asignaciones y Contratos	2,086,507.00	5,805,347.83	2,129,804.88	1,032,995.94	4,708,538.89	6,795,045.89	6,795,045.89	6,795,045.89	6,795,045.89	0.00	0.00	
261 Dirección General de Seguimiento de Contratos	8,083,430.00	2,297,528.02	1,000,013.01	3,518,779.63	4,816,294.64	12,899,724.64	12,899,724.64	12,899,724.64	12,899,724.64	0.00	0.00	
262 Dirección General de Seguimiento de Asignaciones	7,311,757.00	6,516,121.86	2,486,173.06	5,220,476.91	9,250,425.71	16,562,182.71	16,562,182.71	16,562,182.71	16,562,182.71	0.00	0.00	
263 Dirección General de Inspección y Verificación	665,931.00	4,331,070.56	1,656,992.56	4,423,159.08	7,097,237.08	7,763,168.08	7,763,168.08	7,763,168.08	7,763,168.08	0.00	0.00	
270 Centro Nacional de Información de Hidrocarburos	4,266,198.00	6,731,867.40	3,411,111.83	1,865,588.44	5,186,344.01	9,452,542.01	9,452,542.01	9,452,542.01	9,452,542.01	0.00	0.00	
271 Dirección General de Administración del Centro Nacional de Información de Hidrocarburos	10,616,859.00	101,820,164.54	21,435,642.10	11,997,312.56	92,381,835.00	102,998,694.00	102,998,694.00	102,998,694.00	102,998,694.00	0.00	0.00	
272 Dirección General de Prospectiva y Evaluación Económica	9,872,771.00	5,504,067.38	2,507,304.11	5,644,051.56	8,640,814.83	18,513,585.83	18,513,585.83	18,513,585.83	16,226,170.20	2,287,415.63	0.00	
273 Dirección General de Información, Metodologías y Estadística	1,768,357.00	3,574,426.52	1,107,528.43	383,778.07	2,850,676.16	4,619,033.16	4,619,033.16	4,619,033.16	4,619,033.16	0.00	0.00	
280 Unidad de Contratación y Seguimiento Jurídico de Actividades de Exploración y Extracción	732,631.00	1,122,518.24	0.00	37,365.74	1,159,883.98	1,892,514.98	1,892,514.98	1,892,514.98	1,892,514.98	0.00	0.00	
281 Dirección General de Asignaciones y Procedimientos de Contratación	5,125,630.00	1,529,142.15	43,809.72	(4,370,463.74)	(2,885,131.31)	2,240,498.69	2,240,498.69	2,240,498.69	2,240,498.69	0.00	0.00	
282 Dirección General de Contratos	7,665,038.00	1,012,179.01	47,224.90	(3,940,283.86)	(2,975,329.75)	4,689,708.25	4,689,708.25	4,689,708.25	4,689,708.25	0.00	0.00	
300 Unidad de Administración y Finanzas	10,182,975.00	8,841,438.13	1,230,759.75	127,597,377.01	135,208,055.39	145,391,030.39	145,391,030.39	145,391,030.39	145,391,030.39	0.00	0.00	
310 Dirección General de Finanzas, Adquisiciones y Servicios	10,583,599.00	357,220,982.98	116,081,961.82	(218,447,464.23)	22,691,556.93	33,275,155.93	33,275,155.93	33,275,155.93	33,275,155.93	0.00	0.00	
311 Dirección General de Recursos Humanos	2,669,032.00	14,486,294.78	2,162,451.62	296,031.44	12,619,874.60	15,288,906.60	15,288,906.60	15,288,906.60	15,288,906.60	0.00	0.00	
313 Dirección General de Tecnologías de la Información	5,586,305.00	45,231,384.20	540,939.97	(5,005,392.37)	39,685,051.86	45,271,356.86	45,271,356.86	45,271,356.86	45,271,356.86	0.00	0.00	

Bajo protesta de decir verdad declaramos que los estados presupuestarios y sus notas son razonablemente correctos y son responsabilidad del emisor



L.C.P. Rene Orvañanos Corres
Director General de Finanzas, Adquisiciones y Servicios



L.C. Catalina León Juárez
Directora de Recursos Financieros

Comisión Nacional de Hidrocarburos

(Órgano Regulador Coordinado en Materia Energética)

Estado Analítico del Ejercicio del Presupuesto de Egresos en Clasificación Administrativa (Armonizado)

Del 1 de enero al 31 de diciembre de 2020

(PESOS)

CONCEPTO	APROBADO	AMPLIACIONES / (REDUCCIONES)	MODIFICADO	DEVENGADO	PAGADO ^{2/}	SUBEJERCICIO ^{3/}
	1	2 = (3-1)	3	4	5	6 = (3-4)
Órgano de Gobierno	\$ 33,231,619.00	\$ 3,252,316.60	\$ 36,483,935.60	\$ 36,483,935.60	\$ 36,483,935.60	\$ 0.00
Presidencia	5,718,068.00	3,331,083.38	9,049,151.38	9,049,151.38	9,049,151.38	0.00
Secretaría Ejecutiva	13,708,832.00	1,511,664.08	15,220,496.08	15,220,496.08	15,220,496.08	0.00
Dirección General de Vinculación Institucional	2,574,014.00	8,382,186.15	10,956,200.15	10,956,200.15	10,956,200.15	0.00
Dirección General de Estrategia Institucional	4,579,834.00	9,613,824.60	14,193,658.60	14,193,658.60	14,193,658.60	0.00
Unidad Jurídica	6,360,304.00	4,490,658.97	10,850,962.97	10,850,962.97	10,850,962.97	0.00
Dirección General de Regulación	9,293,627.00	1,834,930.32	11,128,557.32	11,128,557.32	11,128,557.32	0.00
Dirección General de lo Contencioso	3,626,190.00	4,627,881.08	8,254,071.08	8,254,071.08	8,254,071.08	0.00
Dirección General de Consulta	665,931.00	5,422,580.34	6,088,511.34	6,088,511.34	6,088,511.34	0.00
Dirección General de Contratación para la Exploración y Extracción	0.00	7,266,776.48	7,266,776.48	7,266,776.48	7,266,776.48	0.00
Dirección General Jurídica de Asignaciones y Contratos	0.00	7,416,018.66	7,416,018.66	7,416,018.66	7,416,018.66	0.00
Unidad Técnica de Exploración y su Supervisión	2,159,645.00	2,675,755.84	4,835,400.84	4,835,400.84	4,835,400.84	0.00
Dirección General de Autorizaciones de Exploración	8,217,976.00	7,784,071.02	16,002,047.02	16,002,047.02	16,002,047.02	0.00
Dirección General de Dictámenes de Exploración	5,216,319.00	12,088,376.52	17,304,695.52	17,304,695.52	17,304,695.52	0.00
Dirección General de Evaluación del Potencial Petrolero	8,876,242.00	8,560,641.46	17,436,883.46	17,436,883.46	17,436,883.46	0.00
Unidad Técnica de Extracción y su Supervisión	2,565,582.00	2,901,698.15	5,467,280.15	5,467,280.15	5,467,280.15	0.00
Dirección General de Reservas	5,989,107.00	4,360,422.72	10,349,529.72	10,349,529.72	10,349,529.72	0.00
Dirección General de Dictámenes de Extracción	10,270,852.00	13,055,567.03	23,326,419.03	23,326,419.03	23,326,419.03	0.00
Dirección General de Medición y Comercialización de la Producción	9,490,387.00	15,758,944.41	25,249,331.41	25,249,331.41	25,249,331.41	0.00
Unidad de Administración Técnica de Asignaciones y Contratos	2,086,507.00	4,708,538.89	6,795,045.89	6,795,045.89	6,795,045.89	0.00
Dirección General de Seguimiento de Contratos	8,083,430.00	4,816,294.64	12,899,724.64	12,899,724.64	12,899,724.64	0.00
Dirección General de Seguimiento de Asignaciones	7,311,757.00	9,250,425.71	16,562,182.71	16,562,182.71	16,562,182.71	0.00
Dirección General de Inspección y Verificación	665,931.00	7,097,237.08	7,763,168.08	7,763,168.08	7,763,168.08	0.00
Centro Nacional de Información de Hidrocarburos	4,266,198.00	5,186,344.01	9,452,542.01	9,452,542.01	9,452,542.01	0.00
Dirección General de Administración del Centro Nacional de Información de Hidrocarburos	10,616,859.00	92,381,835.00	102,998,694.00	102,998,694.00	102,998,694.00	0.00
Dirección General de Prospectiva y Evaluación Económica	9,872,771.00	8,640,814.83	18,513,585.83	18,513,585.83	18,513,585.83	0.00
Dirección General de Información, Metodologías y Estadística	1,768,357.00	2,850,676.16	4,619,033.16	4,619,033.16	4,619,033.16	0.00
Unidad de Contratación y Seguimiento Jurídico de Actividades de Exploración y Extracción	732,631.00	1,159,883.98	1,892,514.98	1,892,514.98	1,892,514.98	0.00

(8)

Comisión Nacional de Hidrocarburos

(Órgano Regulador Coordinado en Materia Energética)

Estado Analítico del Ejercicio del Presupuesto de Egresos en Clasificación Administrativa (Armonizado)

Del 1 de enero al 31 de diciembre de 2020

CONCEPTO	(PESOS)					
	APROBADO	AMPLIACIONES / (REDUCCIONES)	MODIFICADO	DEVENGADO	PAGADO ^{2/}	SUBEJERCICIO ^{3/}
	1	2 = (3-1)	3	4	5	6 = (3-4)
Dirección General de Asignaciones y Procedimientos de Contratación	5,125,630.00	(2,885,131.31)	2,240,498.69	2,240,498.69	2,240,498.69	0.00
Dirección General de Contratos	7,665,038.00	(2,975,329.75)	4,689,708.25	4,689,708.25	4,689,708.25	0.00
Unidad de Administración y Finanzas	10,182,975.00	135,208,055.39	145,391,030.39	145,391,030.39	145,391,030.39	0.00
Dirección General de Finanzas, Adquisiciones y Servicios	10,583,599.00	22,691,556.93	33,275,155.93	33,275,155.93	33,275,155.93	0.00
Dirección General de Recursos Humanos	2,669,032.00	12,619,874.60	15,288,906.60	15,288,906.60	15,288,906.60	0.00
Dirección General de Tecnologías de la Información	5,586,305.00	39,685,051.86	45,271,356.86	45,271,356.86	45,271,356.86	0.00
Total del Gasto	\$ 219,761,549.00	\$ 464,771,525.83	\$ 684,533,074.83	\$ 684,533,074.83	\$ 684,533,074.83	\$ 0.00

Bajo protesta de decir verdad declaramos que los estados presupuestarios y sus notas son razonablemente correctos y son responsabilidad del emisor



L.C.P. Rene Orvañanos Corres
Director General de Finanzas, Adquisiciones y Servicios



L.C. Catalina León Juárez
Directora de Recursos Financieros

Comisión Nacional de Hidrocarburos

(Órgano Regulador Coordinado en Materia Energética)

Estado Analítico del Ejercicio del Presupuesto de Egresos en Clasificación Económica y por Objeto del Gasto

Del 1 de enero al 31 de diciembre de 2020

(PESOS)

CLASIFICACIÓN ECONÓMICA						EJERCICIO			
OBJETO DEL GASTO		APROBADO	MODIFICADO	DEVENGADO	SUMA	PAGADO	ADEFAS	ECONOMÍAS	
DENOMINACIÓN									
TOTAL		\$219,761,549.00	\$ 684,533,074.83	\$ 684,533,074.83	\$ 684,533,074.83	\$ 682,245,659.20	\$ 2,287,415.63	\$	0.00
Gasto Corriente		219,761,549.00	684,533,074.83	684,533,074.83	684,533,074.83	682,245,659.20	2,287,415.63		0.00
Servicios Personales		219,068,613.00	328,168,353.53	328,168,353.53	328,168,353.53	328,168,353.53	0.00		0.00
1000	Servicios personales	219,068,613.00	328,168,353.53	328,168,353.53	328,168,353.53	328,168,353.53	0.00		0.00
1100	Remuneraciones al personal de carácter permanente	24,328,403.00	22,581,295.01	22,581,295.01	22,581,295.01	22,581,295.01	0.00		0.00
1200	Remuneraciones al personal de carácter transitorio	71,657,393.00	172,622,259.98	172,622,259.98	172,622,259.98	172,622,259.98	0.00		0.00
1300	Remuneraciones adicionales y especiales	3,517,751.00	23,860,719.13	23,860,719.13	23,860,719.13	23,860,719.13	0.00		0.00
1400	Seguridad social	9,789,278.00	7,002,299.74	7,002,299.74	7,002,299.74	7,002,299.74	0.00		0.00
1500	Otras prestaciones sociales y económicas	109,775,788.00	102,101,779.67	102,101,779.67	102,101,779.67	102,101,779.67	0.00		0.00
Gasto De Operación		692,936.00	229,658,889.90	229,658,889.90	229,658,889.90	227,371,474.27	2,287,415.63		0.00
2000	Materiales y suministros	692,936.00	711,890.88	711,890.88	711,890.88	711,890.88	0.00		0.00
2100	Materiales de administración, emisión de documentos y artículos oficiales	602,088.00	538,558.63	538,558.63	538,558.63	538,558.63	0.00		0.00
2200	Alimentos y utensilios	49,788	22,250	22,250	22,250	22,250	0.00		0.00
2400	Materiales y artículos de construcción y de reparación	0.00	32,236	32,236	32,236	32,236	0.00		0.00
2500	Productos químicos, farmacéuticos y de laboratorio	0.00	44,491	44,491	44,491	44,491	0.00		0.00
2600	Combustibles, lubricantes y aditivos	15,146.00	73,154.05	73,154.05	73,154.05	73,154.05	0.00		0.00
2700	Vestuario, blancos, prendas de protección y artículos deportivos	25,914.00	1,200.46	1,200.46	1,200.46	1,200.46	0.00		0.00
3000	Servicios generales	0.00	228,946,999.02	228,946,999.02	228,946,999.02	226,659,583.39	2,287,415.63		0.00
3100	Servicios básicos	0.00	69,560,589.19	69,560,589.19	69,560,589.19	69,560,589.19	0.00		0.00
3200	Servicios de arrendamiento	0.00	36,130,689.60	36,130,689.60	36,130,689.60	33,843,273.97	2,287,415.63		0.00
3300	Servicios profesionales, científicos, técnicos y otros servicios	0.00	114,699,792.14	114,699,792.14	114,699,792.14	114,699,792.14	0.00		0.00
3400	Servicios financieros, bancarios y comerciales	0.00	123,374.10	123,374.10	123,374.10	123,374.10	0.00		0.00
3500	Servicios de instalación, reparación, mantenimiento y conservación	0.00	1,104,919.13	1,104,919.13	1,104,919.13	1,104,919.13	0.00		0.00
3600	Servicios de comunicación social y publicidad	0.00	131,073.04	131,073.04	131,073.04	131,073.04	0.00		0.00
3700	Servicios de traslado y viáticos	0.00	465,876.66	465,876.66	465,876.66	465,876.66	0.00		0.00
3800	Servicios oficiales	0.00	0.00	0.00	0.00	0.00	0.00		0.00
3900	Otros servicios generales	0.00	6,730,685.16	6,730,685.16	6,730,685.16	6,730,685.16	0.00		0.00
Otros De Corriente		0.00	126,705,831.40	126,705,831.40	126,705,831.40	126,705,831.40	0.00		0.00
3000	Servicios generales	0.00	44,568.00	44,568.00	44,568.00	44,568.00	0.00		0.00
3900	Otros servicios generales	0.00	44,568.00	44,568.00	44,568.00	44,568.00	0.00		0.00
4000	Transferencias, asignaciones, subsidios y otras ayudas	0.00	126,661,263.40	126,661,263.40	126,661,263.40	126,661,263.40	0.00		0.00
4400	Ayudas sociales	0.00	148,000.00	148,000.00	148,000.00	148,000.00	0.00		0.00
4600	Transferencias a fideicomisos, mandatos y otros análogos	0.00	126,513,263.40	126,513,263.40	126,513,263.40	126,513,263.40	0.00		0.00




(10)

Comisión Nacional de Hidrocarburos

(Órgano Regulador Coordinado en Materia Energética)

Estado Analítico del Ejercicio del Presupuesto de Egresos en Clasificación Económica y por Objeto del Gasto

Del 1 de enero al 31 de diciembre de 2020

(PESOS)

CLASIFICACIÓN ECONÓMICA						EJERCICIO		
OBJETO DEL GASTO		APROBADO	MODIFICADO	DEVENGADO	SUMA	PAGADO	ADEFAS	ECONOMÍAS
DENOMINACIÓN								
7000	Inversiones financieras y otras provisiones	0.00	0.00	0.00	0.00	0.00	0.00	0.00
7900	Provisiones para contingencias y otras erogaciones especiales	0.00	0.00	0.00	0.00	0.00	0.00	0.00
Pensiones Y Jubilaciones		0.00	0.00	0.00	0.00	0.00	0.00	0.00
Gasto De Inversión		0.00	0.00	0.00	0.00	0.00	0.00	0.00

Bajo protesta de decir verdad declaramos que los estados presupuestarios y sus notas son razonablemente correctos y son responsabilidad del emisor

L.C.P. René Orvañanos Corres
Director General de Finanzas, Adquisiciones y Servicios

L.C. Catalina León Juárez
Directora de Recursos Financieros

Comisión Nacional de Hidrocarburos

(Órgano Regulador Coordinado en Materia Energética)

Estado Analítico del Ejercicio del Presupuesto de Egresos en Clasificación Económica (Armonizado)

Del 1 de enero al 31 de diciembre de 2020

(PESOS)

CONCEPTO	APROBADO	AMPLIACIONES / (REDUCCIONES)	MODIFICADO	DEVENGADO	PAGADO ^{2/}	SUBEJERCICIO ^{3/}
	1	2 = (3-1)	3	4	5	6 = (3-4)
Gasto Corriente	\$ 219,761,549.00	\$ 464,771,525.83	\$ 684,533,074.83	\$ 684,533,074.83	\$ 684,533,074.83	\$ 0.00
Total del Gasto	\$ 219,761,549.00	\$ 464,771,525.83	\$ 684,533,074.83	\$ 684,533,074.83	\$ 684,533,074.83	\$ 0.00

Bajo protesta de decir verdad declaramos que los estados presupuestarios y sus notas son razonablemente correctos y son responsabilidad del emisor.



L.C.P. Rene Orvañanos Corres
Director General de Finanzas, Adquisiciones y Servicios



L.C. Catalina León Juárez
Directora de Recursos Financieros

Comisión Nacional de Hidrocarburos


(Órgano Regulador Coordinado en Materia Energética)

Estado Analítico del Ejercicio del Presupuesto de Egresos en Clasificación por Objeto del Gasto (Armonizado)

Del 1 de enero al 31 de diciembre de 2020

CONCEPTO	(PESOS)					
	APROBADO	AMPLIACIONES / (REDUCCIONES)	MODIFICADO	DEVENGADO	PAGADO ^{2/}	SUBEJERCICIO ^{3/}
	1	2 = (3-1)	3	4	5	6 = (3-4)
Servicios personales	\$ 219,068,613.00	\$ 109,099,740.53	\$ 328,168,353.53	\$ 328,168,353.53	\$ 328,168,353.53	\$ 0.00
Remuneraciones al personal de carácter permanente	24,328,403.00	(1,747,107.99)	22,581,295.01	22,581,295.01	22,581,295.01	0.00
Remuneraciones al personal de carácter transitorio	71,657,393.00	100,964,866.98	172,622,259.98	172,622,259.98	172,622,259.98	0.00
Remuneraciones adicionales y especiales	3,517,751.00	20,342,968.13	23,860,719.13	23,860,719.13	23,860,719.13	0.00
Seguridad social	9,789,278.00	(2,786,978.26)	7,002,299.74	7,002,299.74	7,002,299.74	0.00
Otras prestaciones sociales y económicas	109,775,788.00	(7,674,008.33)	102,101,779.67	102,101,779.67	102,101,779.67	0.00
Materiales y suministros	692,936.00	18,954.88	711,890.88	711,890.88	711,890.88	0.00
Materiales de administración, emisión de documentos y artículos oficiales	602,088.00	(63,529.37)	538,558.63	538,558.63	538,558.63	0.00
Alimentos y utensilios	49,788.00	(27,538.00)	22,250.00	22,250.00	22,250.00	0.00
Materiales y artículos de construcción y de reparación	0.00	32,236.40	32,236.40	32,236.40	32,236.40	0.00
Productos químicos, farmacéuticos y de laboratorio	0.00	44,491.34	44,491.34	44,491.34	44,491.34	0.00
Combustibles, lubricantes y aditivos	15,146.00	58,008.05	73,154.05	73,154.05	73,154.05	0.00
Vestuario, blancos, prendas de protección y artículos deportivos	25,914.00	(24,713.54)	1,200.46	1,200.46	1,200.46	0.00
Servicios generales	0.00	228,991,567.02	228,991,567.02	228,991,567.02	228,991,567.02	0.00
Servicios básicos	0.00	69,560,589.19	69,560,589.19	69,560,589.19	69,560,589.19	0.00
Servicios de arrendamiento	0.00	36,130,689.60	36,130,689.60	36,130,689.60	36,130,689.60	0.00
Servicios profesionales, científicos, técnicos y otros servicios	0.00	114,699,792.14	114,699,792.14	114,699,792.14	114,699,792.14	0.00
Servicios financieros, bancarios y comerciales	0.00	123,374.10	123,374.10	123,374.10	123,374.10	0.00
Servicios de instalación, reparación, mantenimiento y conservación	0.00	1,104,919.13	1,104,919.13	1,104,919.13	1,104,919.13	0.00
Servicios de comunicación social y publicidad	0.00	131,073.04	131,073.04	131,073.04	131,073.04	0.00
Servicios de traslado y viáticos	0.00	465,876.66	465,876.66	465,876.66	465,876.66	0.00
Servicios oficiales	0.00	0.00	0.00	0.00	0.00	0.00
Otros servicios generales	0.00	6,775,253.16	6,775,253.16	6,775,253.16	6,775,253.16	0.00
Transferencias, asignaciones, subsidios y otras ayudas	0.00	126,661,263.40	126,661,263.40	126,661,263.40	126,661,263.40	0.00
Ayudas sociales	0.00	148,000.00	148,000.00	148,000.00	148,000.00	0.00
Transferencias a fideicomisos, mandatos y otros análogos	0.00	126,513,263.40	126,513,263.40	126,513,263.40	126,513,263.40	0.00
Inversiones financieras y otras provisiones	0.00	0.00	0.00	0.00	0.00	0.00
Provisiones para contingencias y otras erogaciones especiales	0.00	0.00	0.00	0.00	0.00	0.00
Total del Gasto	\$ 219,761,549.00	\$ 464,771,525.83	\$ 684,533,074.83	\$ 684,533,074.83	\$ 684,533,074.83	\$ 0.00

Bajo protesta de decir verdad declaramos que los estados presupuestarios y sus notas son razonablemente correctos y son responsabilidad del emisor.


L.C.P. René Orvañanos Corres
Director General de Finanzas, Adquisiciones y Servicios


L.C. Catalina León Juárez
Directora de Recursos Financieros

Comisión Nacional de Hidrocarburos

(Órgano Regulador Coordinado en Materia Energética)

Estado Analítico del Ejercicio del Presupuesto de Egresos en Clasificación Funcional-Programática

Del 1 de enero al 31 de diciembre de 2020

(PESOS)

CATEGORÍAS PROGRAMÁTICAS							GASTO CORRIENTE					GASTO DE INVERSIÓN					TOTAL ESTRUCTURA PORCENTUAL			
FI	FN	SF	AI	PP	UR	DENOMINACIÓN ^{2/}	SERVICIOS PERSONALES	GASTO DE OPERACIÓN	SUBSIDIOS	OTROS DE CORRIENTE	SUMA	PENSIONES Y JUBILACIONES	INVERSIÓN FÍSICA	SUBSIDIOS	OTROS DE INVERSIÓN	SUMA	TOTAL	CORRIENTE	PENSIONES Y JUBILACIONES	INVERSIÓN
						TOTAL APROBADO	219,068,613.00	692,936.00	0.00	0.00	219,761,549.00	0.00	0.00	0.00	0.00	0.00	219,761,549.00	100.00	0.00	0.00
						TOTAL MODIFICADO	328,168,353.53	229,658,889.90	0.00	126,705,831.40	684,533,074.83	0.00	0.00	0.00	0.00	0.00	684,533,074.83	100.00	0.00	0.00
						TOTAL DEVENGADO	328,168,353.53	229,658,889.90	0.00	126,705,831.40	684,533,074.83	0.00	0.00	0.00	0.00	0.00	684,533,074.83	100.00	0.00	0.00
						TOTAL EJERCICIO	328,168,353.53	229,658,889.90	0.00	126,705,831.40	684,533,074.83	0.00	0.00	0.00	0.00	0.00	684,533,074.83	100.00	0.00	0.00
						Porcentaje Ejer/Aprob	149.80	0.00	0.00	0.00	311.49	0.00	0.00	0.00	0.00	0.00	311.49			
						Porcentaje Ejer/Modif	100.00	100.00	0.00	100.00	100.00	0.00	0.00	0.00	0.00	0.00	100.00			
1						Gobierno	0.00	0.00	0.00	0.00	0.00	0.00	0.00	0.00	0.00	0.00	0.00			
1						Aprobado	7,122,648.00	0.00	0.00	0.00	7,122,648.00	0.00	0.00	0.00	0.00	0.00	7,122,648.00	100.00	0.00	0.00
1						Modificado	10,370,325.27	3,295,918.08	0.00	0.00	13,666,243.35	0.00	0.00	0.00	0.00	0.00	13,666,243.35	100.00	0.00	0.00
1						Devengado	10,370,325.27	3,295,918.08	0.00	0.00	13,666,243.35	0.00	0.00	0.00	0.00	0.00	13,666,243.35	100.00	0.00	0.00
1						Ejercicio	10,370,325.27	3,295,918.08	0.00	0.00	13,666,243.35	0.00	0.00	0.00	0.00	0.00	13,666,243.35	100.00	0.00	0.00
1						Porcentaje Ejer/Aprob	145.60	0.00	0.00	0.00	191.87	0.00	0.00	0.00	0.00	0.00	191.87			
1						Porcentaje Ejer/Modif	100.00	100.00	0.00	0.00	100.00	0.00	0.00	0.00	0.00	0.00	100.00			
1	3					Coordinación de la Política de Gobierno	0.00	0.00	0.00	0.00	0.00	0.00	0.00	0.00	0.00	0.00	0.00			
1	3					Aprobado	7,122,648.00	0.00	0.00	0.00	7,122,648.00	0.00	0.00	0.00	0.00	0.00	7,122,648.00	100.00	0.00	0.00
1	3					Modificado	10,370,325.27	3,295,918.08	0.00	0.00	13,666,243.35	0.00	0.00	0.00	0.00	0.00	13,666,243.35	100.00	0.00	0.00
1	3					Devengado	10,370,325.27	3,295,918.08	0.00	0.00	13,666,243.35	0.00	0.00	0.00	0.00	0.00	13,666,243.35	100.00	0.00	0.00
1	3					Ejercicio	10,370,325.27	3,295,918.08	0.00	0.00	13,666,243.35	0.00	0.00	0.00	0.00	0.00	13,666,243.35	100.00	0.00	0.00
1	3					Porcentaje Ejer/Aprob	145.60	0.00	0.00	0.00	191.87	0.00	0.00	0.00	0.00	0.00	191.87			
1	3					Porcentaje Ejer/Modif	100.00	100.00	0.00	0.00	100.00	0.00	0.00	0.00	0.00	0.00	100.00			
1	3	04				Función Pública	0.00	0.00	0.00	0.00	0.00	0.00	0.00	0.00	0.00	0.00	0.00			
1	3	04				Aprobado	7,122,648.00	0.00	0.00	0.00	7,122,648.00	0.00	0.00	0.00	0.00	0.00	7,122,648.00	100.00	0.00	0.00
1	3	04				Modificado	10,370,325.27	3,295,918.08	0.00	0.00	13,666,243.35	0.00	0.00	0.00	0.00	0.00	13,666,243.35	100.00	0.00	0.00
1	3	04				Devengado	10,370,325.27	3,295,918.08	0.00	0.00	13,666,243.35	0.00	0.00	0.00	0.00	0.00	13,666,243.35	100.00	0.00	0.00
1	3	04				Ejercicio	10,370,325.27	3,295,918.08	0.00	0.00	13,666,243.35	0.00	0.00	0.00	0.00	0.00	13,666,243.35	100.00	0.00	0.00
1	3	04				Porcentaje Ejer/Aprob	145.60	0.00	0.00	0.00	191.87	0.00	0.00	0.00	0.00	0.00	191.87			
1	3	04				Porcentaje Ejer/Modif	100.00	100.00	0.00	0.00	100.00	0.00	0.00	0.00	0.00	0.00	100.00			
1	3	04	001			Función Pública y Buen Gobierno	0.00	0.00	0.00	0.00	0.00	0.00	0.00	0.00	0.00	0.00	0.00			
1	3	04	001			Aprobado	7,122,648.00	0.00	0.00	0.00	7,122,648.00	0.00	0.00	0.00	0.00	0.00	7,122,648.00	100.00	0.00	0.00
1	3	04	001			Modificado	10,370,325.27	3,295,918.08	0.00	0.00	13,666,243.35	0.00	0.00	0.00	0.00	0.00	13,666,243.35	100.00	0.00	0.00
1	3	04	001			Devengado	10,370,325.27	3,295,918.08	0.00	0.00	13,666,243.35	0.00	0.00	0.00	0.00	0.00	13,666,243.35	100.00	0.00	0.00
1	3	04	001			Ejercicio	10,370,325.27	3,295,918.08	0.00	0.00	13,666,243.35	0.00	0.00	0.00	0.00	0.00	13,666,243.35	100.00	0.00	0.00
1	3	04	001			Porcentaje Ejer/Aprob	145.60	0.00	0.00	0.00	191.87	0.00	0.00	0.00	0.00	0.00	191.87			
1	3	04	001			Porcentaje Ejer/Modif	100.00	100.00	0.00	0.00	100.00	0.00	0.00	0.00	0.00	0.00	100.00			
1	3	04	001	O001		Actividades de apoyo a la función pública y buen gobierno	0.00	0.00	0.00	0.00	0.00	0.00	0.00	0.00	0.00	0.00	0.00			
1	3	04	001	O001		Aprobado	7,122,648.00	0.00	0.00	0.00	7,122,648.00	0.00	0.00	0.00	0.00	0.00	7,122,648.00	100.00	0.00	0.00
1	3	04	001	O001		Modificado	10,370,325.27	3,295,918.08	0.00	0.00	13,666,243.35	0.00	0.00	0.00	0.00	0.00	13,666,243.35	100.00	0.00	0.00
1	3	04	001	O001		Devengado	10,370,325.27	3,295,918.08	0.00	0.00	13,666,243.35	0.00	0.00	0.00	0.00	0.00	13,666,243.35	100.00	0.00	0.00
1	3	04	001	O001		Ejercicio	10,370,325.27	3,295,918.08	0.00	0.00	13,666,243.35	0.00	0.00	0.00	0.00	0.00	13,666,243.35	100.00	0.00	0.00
1	3	04	001	O001		Porcentaje Ejer/Aprob	145.60	0.00	0.00	0.00	191.87	0.00	0.00	0.00	0.00	0.00	191.87			
1	3	04	001	O001		Porcentaje Ejer/Modif	100.00	100.00	0.00	0.00	100.00	0.00	0.00	0.00	0.00	0.00	100.00			

Comisión Nacional de Hidrocarburos

(Órgano Regulador Coordinado en Materia Energética)

Estado Analítico del Ejercicio del Presupuesto de Egresos en Clasificación Funcional-Programática

Del 1 de enero al 31 de diciembre de 2020

(PESOS)

CATEGORÍAS PROGRAMÁTICAS							GASTO CORRIENTE					GASTO DE INVERSIÓN					TOTAL ESTRUCTURA PORCENTUAL			
FI	FN	SF	AI	PP	UR	DENOMINACIÓN ^{2/}	SERVICIOS PERSONALES	GASTO DE OPERACIÓN	SUBSIDIOS	OTROS DE CORRIENTE	SUMA	PENSIONES Y JUBILACIONES	INVERSIÓN FÍSICA	SUBSIDIOS	OTROS DE INVERSIÓN	SUMA	TOTAL	CORRIENTE	PENSIONES Y JUBILACIONES	INVERSIÓN
1	3	04	001	0001	300	Unidad de Administración y Finanzas	0.00	0.00	0.00	0.00	0.00	0.00	0.00	0.00	0.00	0.00	0.00			
1	3	04	001	0001	300	Aprobado	7,122,648.00	0.00	0.00	0.00	7,122,648.00	0.00	0.00	0.00	0.00	0.00	7,122,648.00	100.00	0.00	0.00
1	3	04	001	0001	300	Modificado	10,370,325.27	3,295,918.08	0.00	0.00	13,666,243.35	0.00	0.00	0.00	0.00	0.00	13,666,243.35	100.00	0.00	0.00
1	3	04	001	0001	300	Devengado	10,370,325.27	3,295,918.08	0.00	0.00	13,666,243.35	0.00	0.00	0.00	0.00	0.00	13,666,243.35	100.00	0.00	0.00
1	3	04	001	0001	300	Ejercicio	10,370,325.27	3,295,918.08	0.00	0.00	13,666,243.35	0.00	0.00	0.00	0.00	0.00	13,666,243.35	100.00	0.00	0.00
1	3	04	001	0001	300	Porcentaje Ejer/Aprob	145.60	-	0.00	0.00	191.87	0.00	0.00	0.00	0.00	0.00	191.87			
1	3	04	001	0001	300	Porcentaje Ejer/Modif	100.00	100.00	0.00	0.00	100.00	0.00	0.00	0.00	0.00	0.00	100.00			
3						Desarrollo Económico	0.00	0.00	0.00	0.00	0.00	0.00	0.00	0.00	0.00	0.00	0.00			
3						Aprobado	211,945,965.00	692,936.00	0.00	0.00	212,638,901.00	0.00	0.00	0.00	0.00	0.00	212,638,901.00	100.00	0.00	0.00
3						Modificado	317,798,028.26	226,362,971.82	0.00	126,705,831.40	670,866,831.48	0.00	0.00	0.00	0.00	0.00	670,866,831.48	100.00	0.00	0.00
3						Devengado	317,798,028.26	226,362,971.82	0.00	126,705,831.40	670,866,831.48	0.00	0.00	0.00	0.00	0.00	670,866,831.48	100.00	0.00	0.00
3						Ejercicio	317,798,028.26	226,362,971.82	0.00	126,705,831.40	670,866,831.48	0.00	0.00	0.00	0.00	0.00	670,866,831.48	100.00	0.00	0.00
3						Porcentaje Ejer/Aprob	149.94	0.00	0.00	0.00	315.50	0.00	0.00	0.00	0.00	0.00	315.50			
3						Porcentaje Ejer/Modif	100.00	100.00	0.00	100.00	100.00	0.00	0.00	0.00	0.00	0.00	100.00			
3	3					Combustibles y Energía	0.00	0.00	0.00	0.00	0.00	0.00	0.00	0.00	0.00	0.00	0.00			
3	3					Aprobado	211,945,965.00	692,936.00	0.00	0.00	212,638,901.00	0.00	0.00	0.00	0.00	0.00	212,638,901.00	100.00	0.00	0.00
3	3					Modificado	317,798,028.26	226,362,971.82	0.00	126,705,831.40	670,866,831.48	0.00	0.00	0.00	0.00	0.00	670,866,831.48	100.00	0.00	0.00
3	3					Devengado	317,798,028.26	226,362,971.82	0.00	126,705,831.40	670,866,831.48	0.00	0.00	0.00	0.00	0.00	670,866,831.48	100.00	0.00	0.00
3	3					Ejercicio	317,798,028.26	226,362,971.82	0.00	126,705,831.40	670,866,831.48	0.00	0.00	0.00	0.00	0.00	670,866,831.48	100.00	0.00	0.00
3	3					Porcentaje Ejer/Aprob	149.94	0.00	0.00	0.00	315.50	0.00	0.00	0.00	0.00	0.00	315.50			
3	3					Porcentaje Ejer/Modif	100.00	100.00	0.00	100.00	100.00	0.00	0.00	0.00	0.00	0.00	100.00			
3	3	02				Petróleo y Gas Natural (Hidrocarburos)	0.00	0.00	0.00	0.00	0.00	0.00	0.00	0.00	0.00	0.00	0.00			
3	3	02				Aprobado	211,945,965.00	692,936.00	0.00	0.00	212,638,901.00	0.00	0.00	0.00	0.00	0.00	212,638,901.00	100.00	0.00	0.00
3	3	02				Modificado	317,798,028.26	226,362,971.82	0.00	126,705,831.40	670,866,831.48	0.00	0.00	0.00	0.00	0.00	670,866,831.48	100.00	0.00	0.00
3	3	02				Devengado	317,798,028.26	226,362,971.82	0.00	126,705,831.40	670,866,831.48	0.00	0.00	0.00	0.00	0.00	670,866,831.48	100.00	0.00	0.00
3	3	02				Ejercicio	317,798,028.26	226,362,971.82	0.00	126,705,831.40	670,866,831.48	0.00	0.00	0.00	0.00	0.00	670,866,831.48	100.00	0.00	0.00
3	3	02				Porcentaje Ejer/Aprob	149.94	0.00	0.00	0.00	315.50	0.00	0.00	0.00	0.00	0.00	315.50			
3	3	02				Porcentaje Ejer/Modif	100.00	100.00	0.00	100.00	100.00	0.00	0.00	0.00	0.00	0.00	100.00			
3	3	02	002			Servicios de Apoyo Administrativo	0.00	0.00	0.00	0.00	0.00	0.00	0.00	0.00	0.00	0.00	0.00			
3	3	02	002			Aprobado	21,877,661.00	21,602.00	0.00	0.00	21,899,263.00	0.00	0.00	0.00	0.00	0.00	21,899,263.00	100.00	0.00	0.00
3	3	02	002			Modificado	46,330,452.30	52,686,490.73	0.00	126,543,263.40	225,560,206.43	0.00	0.00	0.00	0.00	0.00	225,560,206.43	100.00	0.00	0.00
3	3	02	002			Devengado	46,330,452.30	52,686,490.73	0.00	126,543,263.40	225,560,206.43	0.00	0.00	0.00	0.00	0.00	225,560,206.43	100.00	0.00	0.00
3	3	02	002			Ejercicio	46,330,452.30	52,686,490.73	0.00	126,543,263.40	225,560,206.43	0.00	0.00	0.00	0.00	0.00	225,560,206.43	100.00	0.00	0.00
3	3	02	002			Porcentaje Ejer/Aprob	211.77	0.00	0.00	0.00	0.00	0.00	0.00	0.00	0.00	0.00	0.00			
3	3	02	002			Porcentaje Ejer/Modif	100.00	100.00	0.00	100.00	100.00	0.00	0.00	0.00	0.00	0.00	100.00			
3	3	02	002	M001		Actividades de apoyo administrativo	0.00	0.00	0.00	0.00	0.00	0.00	0.00	0.00	0.00	0.00	0.00			
3	3	02	002	M001		Aprobado	21,877,661.00	21,602.00	0.00	0.00	21,899,263.00	0.00	0.00	0.00	0.00	0.00	21,899,263.00	100.00	0.00	0.00
3	3	02	002	M001		Modificado	46,330,452.30	52,686,490.73	0.00	126,543,263.40	225,560,206.43	0.00	0.00	0.00	0.00	0.00	225,560,206.43	100.00	0.00	0.00
3	3	02	002	M001		Devengado	46,330,452.30	52,686,490.73	0.00	126,543,263.40	225,560,206.43	0.00	0.00	0.00	0.00	0.00	225,560,206.43	100.00	0.00	0.00
3	3	02	002	M001		Ejercicio	46,330,452.30	52,686,490.73	0.00	126,543,263.40	225,560,206.43	0.00	0.00	0.00	0.00	0.00	225,560,206.43	100.00	0.00	0.00
3	3	02	002	M001		Porcentaje Ejer/Aprob	211.77	0.00	0.00	0.00	0.00	0.00	0.00	0.00	0.00	0.00	-			
3	3	02	002	M001		Porcentaje Ejer/Modif	100.00	100.00	0.00	100.00	100.00	0.00	0.00	0.00	0.00	0.00	100.00			

Comisión Nacional de Hidrocarburos

(Órgano Regulador Coordinado en Materia Energética)

Estado Analítico del Ejercicio del Presupuesto de Egresos en Clasificación Funcional-Programática

Del 1 de enero al 31 de diciembre de 2020

(PESOS)

CATEGORÍAS PROGRAMÁTICAS						GASTO CORRIENTE					GASTO DE INVERSIÓN					TOTAL ESTRUCTURA PORCENTUAL					
FI	FN	SF	AI	PP	UR	DENOMINACIÓN ²⁷	SERVICIOS PERSONALES	GASTO DE OPERACIÓN	SUBSIDIOS	OTROS DE CORRIENTE	SUMA	PENSIONES Y JUBILACIONES	INVERSIÓN FÍSICA	SUBSIDIOS	OTROS DE INVERSIÓN	SUMA	TOTAL	CORRIENTE	PENSIONES Y JUBILACIONES	INVERSIÓN	
3	3	02	002	M001	300	Unidad de Administración y Finanzas	0.00	0.00	0.00	0.00	0.00	0.00	0.00	0.00	0.00	0.00	0.00	0.00	0.00	0.00	0.00
3	3	02	002	M001	300	Aprobado	3,059,992.00	335.00	0.00	0.00	3,060,327.00	0.00	0.00	0.00	0.00	0.00	3,060,327.00	100.00	0.00	0.00	
3	3	02	002	M001	300	Modificado	2,695,959.21	2,515,564.43	0.00	126,513,263.40	131,724,787.04	0.00	0.00	0.00	0.00	131,724,787.04	131,724,787.04	100.00	0.00	0.00	
3	3	02	002	M001	300	Devengado	2,695,959.21	2,515,564.43	0.00	126,513,263.40	131,724,787.04	0.00	0.00	0.00	0.00	131,724,787.04	131,724,787.04	100.00	0.00	0.00	
3	3	02	002	M001	300	Ejercicio	2,695,959.21	2,515,564.43	0.00	126,513,263.40	131,724,787.04	0.00	0.00	0.00	0.00	131,724,787.04	131,724,787.04	100.00	0.00	0.00	
3	3	02	002	M001	300	Porcentaje Ejer/Aprob	88.10	0.00	0.00	0.00	0.00	0.00	0.00	0.00	0.00	0.00	0.00	0.00	0.00	0.00	
3	3	02	002	M001	300	Porcentaje Ejer/Modif	100.00	100.00	0.00	100.00	100.00	0.00	0.00	0.00	0.00	0.00	100.00	100.00	0.00	0.00	
3	3	02	002	M001	310	Dirección General de Finanzas, Adquisiciones y Servicios	0.00	0.00	0.00	0.00	0.00	0.00	0.00	0.00	0.00	0.00	0.00	0.00	0.00	0.00	
3	3	02	002	M001	310	Aprobado	10,564,407.00	19,192.00	0.00	0.00	10,583,599.00	0.00	0.00	0.00	0.00	0.00	10,583,599.00	100.00	0.00	0.00	
3	3	02	002	M001	310	Modificado	24,361,494.79	8,895,661.14	0.00	18,000.00	33,275,155.93	0.00	0.00	0.00	0.00	0.00	33,275,155.93	100.00	0.00	0.00	
3	3	02	002	M001	310	Devengado	24,361,494.79	8,895,661.14	0.00	18,000.00	33,275,155.93	0.00	0.00	0.00	0.00	0.00	33,275,155.93	100.00	0.00	0.00	
3	3	02	002	M001	310	Ejercicio	24,361,494.79	8,895,661.14	0.00	18,000.00	33,275,155.93	0.00	0.00	0.00	0.00	0.00	33,275,155.93	100.00	0.00	0.00	
3	3	02	002	M001	310	Porcentaje Ejer/Aprob	230.60	0.00	0.00	0.00	314.40	0.00	0.00	0.00	0.00	0.00	314.40	0.00	0.00	0.00	
3	3	02	002	M001	310	Porcentaje Ejer/Modif	100.00	100.00	0.00	100.00	100.00	0.00	0.00	0.00	0.00	0.00	100.00	100.00	0.00	0.00	
3	3	02	002	M001	311	Dirección General de Recursos Humanos	0.00	0.00	0.00	0.00	0.00	0.00	0.00	0.00	0.00	0.00	0.00	0.00	0.00	0.00	
3	3	02	002	M001	311	Aprobado	2,668,095.00	937.00	0.00	0.00	2,669,032.00	0.00	0.00	0.00	0.00	0.00	2,669,032.00	100.00	0.00	0.00	
3	3	02	002	M001	311	Modificado	8,870,833.39	6,406,073.21	0.00	12,000.00	15,288,906.60	0.00	0.00	0.00	0.00	0.00	15,288,906.60	100.00	0.00	0.00	
3	3	02	002	M001	311	Devengado	8,870,833.39	6,406,073.21	0.00	12,000.00	15,288,906.60	0.00	0.00	0.00	0.00	0.00	15,288,906.60	100.00	0.00	0.00	
3	3	02	002	M001	311	Ejercicio	8,870,833.39	6,406,073.21	0.00	12,000.00	15,288,906.60	0.00	0.00	0.00	0.00	0.00	15,288,906.60	100.00	0.00	0.00	
3	3	02	002	M001	311	Porcentaje Ejer/Aprob	332.48	0.00	0.00	0.00	0.00	0.00	0.00	0.00	0.00	0.00	0.00	0.00	0.00	0.00	
3	3	02	002	M001	311	Porcentaje Ejer/Modif	100.00	100.00	0.00	100.00	100.00	0.00	0.00	0.00	0.00	0.00	100.00	100.00	0.00	0.00	
3	3	02	002	M001	313	Dirección General de Tecnologías de la Información	0.00	0.00	0.00	0.00	0.00	0.00	0.00	0.00	0.00	0.00	0.00	0.00	0.00	0.00	
3	3	02	002	M001	313	Aprobado	5,585,167.00	1,138.00	0.00	0.00	5,586,305.00	0.00	0.00	0.00	0.00	0.00	5,586,305.00	100.00	0.00	0.00	
3	3	02	002	M001	313	Modificado	10,402,164.91	34,869,191.95	0.00	0.00	45,271,356.86	0.00	0.00	0.00	0.00	0.00	45,271,356.86	100.00	0.00	0.00	
3	3	02	002	M001	313	Devengado	10,402,164.91	34,869,191.95	0.00	0.00	45,271,356.86	0.00	0.00	0.00	0.00	0.00	45,271,356.86	100.00	0.00	0.00	
3	3	02	002	M001	313	Ejercicio	10,402,164.91	34,869,191.95	0.00	0.00	45,271,356.86	0.00	0.00	0.00	0.00	0.00	45,271,356.86	100.00	0.00	0.00	
3	3	02	002	M001	313	Porcentaje Ejer/Aprob	186.25	0.00	0.00	0.00	0.00	0.00	0.00	0.00	0.00	0.00	0.00	0.00	0.00	0.00	
3	3	02	002	M001	313	Porcentaje Ejer/Modif	100.00	100.00	0.00	0.00	100.00	0.00	0.00	0.00	0.00	0.00	100.00	100.00	0.00	0.00	
3	3	02	003			Regulación Eficiente del Sector Energético	0.00	0.00	0.00	0.00	0.00	0.00	0.00	0.00	0.00	0.00	0.00	0.00	0.00	0.00	
3	3	02	003			Aprobado	190,068,304.00	671,334.00	0.00	0.00	190,739,638.00	0.00	0.00	0.00	0.00	0.00	190,739,638.00	100.00	0.00	0.00	
3	3	02	003			Modificado	271,467,575.96	173,676,481.09	0.00	162,568.00	445,306,625.05	0.00	0.00	0.00	0.00	0.00	445,306,625.05	100.00	0.00	0.00	
3	3	02	003			Devengado	271,467,575.96	173,676,481.09	0.00	162,568.00	445,306,625.05	0.00	0.00	0.00	0.00	0.00	445,306,625.05	100.00	0.00	0.00	
3	3	02	003			Ejercicio	271,467,575.96	173,676,481.09	0.00	162,568.00	445,306,625.05	0.00	0.00	0.00	0.00	0.00	445,306,625.05	100.00	0.00	0.00	
3	3	02	003			Porcentaje Ejer/Aprob	142.83	0.00	0.00	0.00	233.46	0.00	0.00	0.00	0.00	0.00	233.46	0.00	0.00	0.00	
3	3	02	003			Porcentaje Ejer/Modif	100.00	100.00	0.00	100.00	100.00	0.00	0.00	0.00	0.00	0.00	100.00	100.00	0.00	0.00	
3	3	02	003	G001		Promoción y regulación de Hidrocarburos	0.00	0.00	0.00	0.00	0.00	0.00	0.00	0.00	0.00	0.00	0.00	0.00	0.00	0.00	
3	3	02	003	G001		Aprobado	119,188,344.00	617,559.00	0.00	0.00	119,805,903.00	0.00	0.00	0.00	0.00	0.00	119,805,903.00	100.00	0.00	0.00	
3	3	02	003	G001		Modificado	148,849,431.17	132,411,485.41	0.00	54,000.00	281,314,916.58	0.00	0.00	0.00	0.00	0.00	281,314,916.58	100.00	0.00	0.00	
3	3	02	003	G001		Devengado	148,849,431.17	132,411,485.41	0.00	54,000.00	281,314,916.58	0.00	0.00	0.00	0.00	0.00	281,314,916.58	100.00	0.00	0.00	

Comisión Nacional de Hidrocarburos

(Órgano Regulador Coordinado en Materia Energética)

Estado Analítico del Ejercicio del Presupuesto de Egresos en Clasificación Funcional-Programática

Del 1 de enero al 31 de diciembre de 2020

(PESOS)

CATEGORÍAS PROGRAMÁTICAS						GASTO CORRIENTE					GASTO DE INVERSIÓN					TOTAL ESTRUCTURA PORCENTUAL				
FI	FN	SF	AI	PP	UR	DENOMINACIÓN ²⁷	SERVICIOS PERSONALES	GASTO DE OPERACIÓN	SUBSIDIOS	OTROS DE CORRIENTE	SUMA	PENSIONES Y JUBILACIONES	INVERSIÓN FÍSICA	SUBSIDIOS	OTROS DE INVERSIÓN	SUMA	TOTAL	CORRIENTE	PENSIONES Y JUBILACIONES	INVERSIÓN
3	3	02	003	G001		Ejercicio	148,849,431.17	132,411,485.41	0.00	54,000.00	281,314,916.58	0.00	0.00	0.00	0.00	0.00	281,314,916.58	100.00	0.00	0.00
3	3	02	003	G001		Porcentaje Ejer/Aprob	124.89	0.00	0.00	0.00	234.81	0.00	0.00	0.00	0.00	0.00	234.81			
3	3	02	003	G001		Porcentaje Ejer/Modif	100.00	100.00	0.00	100.00	100.00	0.00	0.00	0.00	0.00	0.00	100.00			
3	3	02	003	G001	100	Órgano de Gobierno	0.00	0.00	0.00	0.00	0.00	0.00	0.00	0.00	0.00	0.00	0.00			
3	3	02	003	G001	100	Aprobado	33,224,944.00	6,675.00	0.00	0.00	33,231,619.00	0.00	0.00	0.00	0.00	0.00	33,231,619.00	100.00	0.00	0.00
3	3	02	003	G001	100	Modificado	28,591,965.39	7,873,970.21	0.00	18,000.00	36,483,935.60	0.00	0.00	0.00	0.00	0.00	36,483,935.60	100.00	0.00	0.00
3	3	02	003	G001	100	Devengado	28,591,965.39	7,873,970.21	0.00	18,000.00	36,483,935.60	0.00	0.00	0.00	0.00	0.00	36,483,935.60	100.00	0.00	0.00
3	3	02	003	G001	100	Ejercicio	28,591,965.39	7,873,970.21	0.00	18,000.00	36,483,935.60	0.00	0.00	0.00	0.00	0.00	36,483,935.60	100.00	0.00	0.00
3	3	02	003	G001	100	Porcentaje Ejer/Aprob	86.06	0.00	0.00	0.00	109.79	0.00	0.00	0.00	0.00	0.00	109.79			
3	3	02	003	G001	100	Porcentaje Ejer/Modif	100.00	100.00	0.00	100.00	100.00	0.00	0.00	0.00	0.00	0.00	100.00			
3	3	02	003	G001	200	Presidencia	0.00	0.00	0.00	0.00	0.00	0.00	0.00	0.00	0.00	0.00	0.00			
3	3	02	003	G001	200	Aprobado	5,716,576.00	1,492.00	0.00	0.00	5,718,068.00	0.00	0.00	0.00	0.00	0.00	5,718,068.00	100.00	0.00	0.00
3	3	02	003	G001	200	Modificado	6,352,506.78	2,696,644.60	0.00	0.00	9,049,151.38	0.00	0.00	0.00	0.00	0.00	9,049,151.38	100.00	0.00	0.00
3	3	02	003	G001	200	Devengado	6,352,506.78	2,696,644.60	0.00	0.00	9,049,151.38	0.00	0.00	0.00	0.00	0.00	9,049,151.38	100.00	0.00	0.00
3	3	02	003	G001	200	Ejercicio	6,352,506.78	2,696,644.60	0.00	0.00	9,049,151.38	0.00	0.00	0.00	0.00	0.00	9,049,151.38	100.00	0.00	0.00
3	3	02	003	G001	200	Porcentaje Ejer/Aprob	111.12	0.00	0.00	0.00	158.26	0.00	0.00	0.00	0.00	0.00	158.26			
3	3	02	003	G001	200	Porcentaje Ejer/Modif	100.00	100.00	0.00	0.00	100.00	0.00	0.00	0.00	0.00	0.00	100.00			
3	3	02	003	G001	220	Secretaría Ejecutiva	0.00	0.00	0.00	0.00	0.00	0.00	0.00	0.00	0.00	0.00	0.00			
3	3	02	003	G001	220	Aprobado	13,463,691.00	245,141.00	0.00	0.00	13,708,832.00	0.00	0.00	0.00	0.00	0.00	13,708,832.00	100.00	0.00	0.00
3	3	02	003	G001	220	Modificado	10,896,287.41	4,318,208.67	0.00	6,000.00	15,220,496.08	0.00	0.00	0.00	0.00	0.00	15,220,496.08	100.00	0.00	0.00
3	3	02	003	G001	220	Devengado	10,896,287.41	4,318,208.67	0.00	6,000.00	15,220,496.08	0.00	0.00	0.00	0.00	0.00	15,220,496.08	100.00	0.00	0.00
3	3	02	003	G001	220	Ejercicio	10,896,287.41	4,318,208.67	0.00	6,000.00	15,220,496.08	0.00	0.00	0.00	0.00	0.00	15,220,496.08	100.00	0.00	0.00
3	3	02	003	G001	220	Porcentaje Ejer/Aprob	80.93	0.00	0.00	0.00	111.03	0.00	0.00	0.00	0.00	0.00	111.03			
3	3	02	003	G001	220	Porcentaje Ejer/Modif	100.00	100.00	0.00	100.00	100.00	0.00	0.00	0.00	0.00	0.00	100.00			
3	3	02	003	G001	222	Dirección General de Vinculación Institucional	0.00	0.00	0.00	0.00	0.00	0.00	0.00	0.00	0.00	0.00	0.00			
3	3	02	003	G001	222	Aprobado	2,574,014.00	0.00	0.00	0.00	2,574,014.00	0.00	0.00	0.00	0.00	0.00	2,574,014.00	100.00	0.00	0.00
3	3	02	003	G001	222	Modificado	7,528,174.87	3,428,025.28	0.00	0.00	10,956,200.15	0.00	0.00	0.00	0.00	0.00	10,956,200.15	100.00	0.00	0.00
3	3	02	003	G001	222	Devengado	7,528,174.87	3,428,025.28	0.00	0.00	10,956,200.15	0.00	0.00	0.00	0.00	0.00	10,956,200.15	100.00	0.00	0.00
3	3	02	003	G001	222	Ejercicio	7,528,174.87	3,428,025.28	0.00	0.00	10,956,200.15	0.00	0.00	0.00	0.00	0.00	10,956,200.15	100.00	0.00	0.00
3	3	02	003	G001	222	Porcentaje Ejer/Aprob	292.47	0.00	0.00	0.00	425.65	0.00	0.00	0.00	0.00	0.00	425.65			
3	3	02	003	G001	222	Porcentaje Ejer/Modif	100.00	100.00	0.00	0.00	100.00	0.00	0.00	0.00	0.00	0.00	100.00			
3	3	02	003	G001	223	Dirección General de Estrategia Institucional	0.00	0.00	0.00	0.00	0.00	0.00	0.00	0.00	0.00	0.00	0.00			
3	3	02	003	G001	223	Aprobado	4,578,801.00	1,033.00	0.00	0.00	4,579,834.00	0.00	0.00	0.00	0.00	0.00	4,579,834.00	100.00	0.00	0.00
3	3	02	003	G001	223	Modificado	10,069,695.32	4,123,963.28	0.00	0.00	14,193,658.60	0.00	0.00	0.00	0.00	0.00	14,193,658.60	100.00	0.00	0.00
3	3	02	003	G001	223	Devengado	10,069,695.32	4,123,963.28	0.00	0.00	14,193,658.60	0.00	0.00	0.00	0.00	0.00	14,193,658.60	100.00	0.00	0.00
3	3	02	003	G001	223	Ejercicio	10,069,695.32	4,123,963.28	0.00	0.00	14,193,658.60	0.00	0.00	0.00	0.00	0.00	14,193,658.60	100.00	0.00	0.00
3	3	02	003	G001	223	Porcentaje Ejer/Aprob	219.92	0.00	0.00	0.00	309.92	0.00	0.00	0.00	0.00	0.00	309.92			
3	3	02	003	G001	223	Porcentaje Ejer/Modif	100.00	100.00	0.00	0.00	100.00	0.00	0.00	0.00	0.00	0.00	100.00			
3	3	02	003	G001	230	Unidad Jurídica	0.00	0.00	0.00	0.00	0.00	0.00	0.00	0.00	0.00	0.00	0.00			
3	3	02	003	G001	230	Aprobado	6,356,721.00	3,583.00	0.00	0.00	6,360,304.00	0.00	0.00	0.00	0.00	0.00	6,360,304.00	100.00	0.00	0.00
3	3	02	003	G001	230	Modificado	7,992,511.47	2,858,451.50	0.00	0.00	10,850,962.97	0.00	0.00	0.00	0.00	0.00	10,850,962.97	100.00	0.00	0.00
3	3	02	003	G001	230	Devengado	7,992,511.47	2,858,451.50	0.00	0.00	10,850,962.97	0.00	0.00	0.00	0.00	0.00	10,850,962.97	100.00	0.00	0.00
3	3	02	003	G001	230	Ejercicio	7,992,511.47	2,858,451.50	0.00	0.00	10,850,962.97	0.00	0.00	0.00	0.00	0.00	10,850,962.97	100.00	0.00	0.00

Comisión Nacional de Hidrocarburos

(Órgano Regulador Coordinado en Materia Energética)

Estado Analítico del Ejercicio del Presupuesto de Egresos en Clasificación Funcional-Programática

Del 1 de enero al 31 de diciembre de 2020

(PESOS)

CATEGORÍAS PROGRAMÁTICAS							GASTO CORRIENTE					GASTO DE INVERSIÓN					TOTAL ESTRUCTURA PORCENTUAL			
FI	FN	SF	AI	PP	UR	DENOMINACIÓN ^{2/}	SERVICIOS PERSONALES	GASTO DE OPERACIÓN	SUBSIDIOS	OTROS DE CORRIENTE	SUMA	PENSIONES Y JUBILACIONES	INVERSIÓN FÍSICA	SUBSIDIOS	OTROS DE INVERSIÓN	SUMA	TOTAL	CORRIENTE	PENSIONES Y JUBILACIONES	INVERSIÓN
3	3	02	003	G001	230	Porcentaje Ejer/Aprob	125.73	0.00	0.00	0.00	170.60	0.00	0.00	0.00	0.00	0.00	170.60			
3	3	02	003	G001	230	Porcentaje Ejer/Modif	100.00	100.00	0.00	0.00	100.00	0.00	0.00	0.00	0.00	0.00	100.00			
3	3	02	003	G001	233	Dirección General de Regulación	0.00	0.00	0.00	0.00	0.00	0.00	0.00	0.00	0.00	0.00	0.00			
3	3	02	003	G001	233	Aprobado	9,291,327.00	2,300.00	0.00	0.00	9,293,627.00	0.00	0.00	0.00	0.00	0.00	9,293,627.00	100.00	0.00	0.00
3	3	02	003	G001	233	Modificado	8,580,535.23	2,548,022.09	0.00	0.00	11,128,557.32	0.00	0.00	0.00	0.00	0.00	11,128,557.32	100.00	0.00	0.00
3	3	02	003	G001	233	Devengado	8,580,535.23	2,548,022.09	0.00	0.00	11,128,557.32	0.00	0.00	0.00	0.00	0.00	11,128,557.32	100.00	0.00	0.00
3	3	02	003	G001	233	Ejercicio	8,580,535.23	2,548,022.09	0.00	0.00	11,128,557.32	0.00	0.00	0.00	0.00	0.00	11,128,557.32	100.00	0.00	0.00
3	3	02	003	G001	233	Porcentaje Ejer/Aprob	92.35	0.00	0.00	0.00	119.74	0.00	0.00	0.00	0.00	0.00	119.74			
3	3	02	003	G001	233	Porcentaje Ejer/Modif	100.00	100.00	0.00	0.00	100.00	0.00	0.00	0.00	0.00	0.00	100.00			
3	3	02	003	G001	234	Dirección General de lo Contencioso	0.00	0.00	0.00	0.00	0.00	0.00	0.00	0.00	0.00	0.00	0.00			
3	3	02	003	G001	234	Aprobado	3,625,501.00	689.00	0.00	0.00	3,626,190.00	0.00	0.00	0.00	0.00	0.00	3,626,190.00	100.00	0.00	0.00
3	3	02	003	G001	234	Modificado	5,835,577.15	2,400,493.93	0.00	18,000.00	8,254,071.08	0.00	0.00	0.00	0.00	0.00	8,254,071.08	100.00	0.00	0.00
3	3	02	003	G001	234	Devengado	5,835,577.15	2,400,493.93	0.00	18,000.00	8,254,071.08	0.00	0.00	0.00	0.00	0.00	8,254,071.08	100.00	0.00	0.00
3	3	02	003	G001	234	Ejercicio	5,835,577.15	2,400,493.93	0.00	18,000.00	8,254,071.08	0.00	0.00	0.00	0.00	0.00	8,254,071.08	100.00	0.00	0.00
3	3	02	003	G001	234	Porcentaje Ejer/Aprob	160.96	0.00	0.00	0.00	227.62	0.00	0.00	0.00	0.00	0.00	227.62			
3	3	02	003	G001	234	Porcentaje Ejer/Modif	100.00	100.00	0.00	100.00	100.00	0.00	0.00	0.00	0.00	0.00	100.00			
3	3	02	003	G001	235	Dirección General de Consulta	0.00	0.00	0.00	0.00	0.00	0.00	0.00	0.00	0.00	0.00	0.00			
3	3	02	003	G001	235	Aprobado	665,931.00	0.00	0.00	0.00	665,931.00	0.00	0.00	0.00	0.00	0.00	665,931.00	100.00	0.00	0.00
3	3	02	003	G001	235	Modificado	4,313,750.47	1,774,760.87	0.00	0.00	6,088,511.34	0.00	0.00	0.00	0.00	0.00	6,088,511.34	100.00	0.00	0.00
3	3	02	003	G001	235	Devengado	4,313,750.47	1,774,760.87	0.00	0.00	6,088,511.34	0.00	0.00	0.00	0.00	0.00	6,088,511.34	100.00	0.00	0.00
3	3	02	003	G001	235	Ejercicio	4,313,750.47	1,774,760.87	0.00	0.00	6,088,511.34	0.00	0.00	0.00	0.00	0.00	6,088,511.34	100.00	0.00	0.00
3	3	02	003	G001	235	Porcentaje Ejer/Aprob	0.00	0.00	0.00	0.00	0.00	0.00	0.00	0.00	0.00	0.00	0.00			
3	3	02	003	G001	235	Porcentaje Ejer/Modif	100.00	100.00	0.00	0.00	100.00	0.00	0.00	0.00	0.00	0.00	100.00			
3	3	02	003	G001	236	Dirección General de Contratación para la Exploración y Extracción	0.00	0.00	0.00	0.00	0.00	0.00	0.00	0.00	0.00	0.00	0.00			
3	3	02	003	G001	236	Aprobado	0.00	0.00	0.00	0.00	0.00	0.00	0.00	0.00	0.00	0.00	0.00	0.00	0.00	0.00
3	3	02	003	G001	236	Modificado	4,683,573.19	2,583,203.29	0.00	0.00	7,266,776.48	0.00	0.00	0.00	0.00	0.00	7,266,776.48	100.00	0.00	0.00
3	3	02	003	G001	236	Devengado	4,683,573.19	2,583,203.29	0.00	0.00	7,266,776.48	0.00	0.00	0.00	0.00	0.00	7,266,776.48	100.00	0.00	0.00
3	3	02	003	G001	236	Ejercicio	4,683,573.19	2,583,203.29	0.00	0.00	7,266,776.48	0.00	0.00	0.00	0.00	0.00	7,266,776.48	100.00	0.00	0.00
3	3	02	003	G001	236	Porcentaje Ejer/Aprob	0.00	0.00	0.00	0.00	0.00	0.00	0.00	0.00	0.00	0.00	0.00			
3	3	02	003	G001	236	Porcentaje Ejer/Modif	100.00	100.00	0.00	0.00	100.00	0.00	0.00	0.00	0.00	0.00	100.00			
3	3	02	003	G001	237	Dirección General Jurídica de Asignaciones y Contratos	0.00	0.00	0.00	0.00	0.00	0.00	0.00	0.00	0.00	0.00	0.00			
3	3	02	003	G001	237	Aprobado	0.00	0.00	0.00	0.00	0.00	0.00	0.00	0.00	0.00	0.00	0.00	0.00	0.00	0.00
3	3	02	003	G001	237	Modificado	5,721,708.61	1,694,310.05	0.00	0.00	7,416,018.66	0.00	0.00	0.00	0.00	0.00	7,416,018.66	100.00	0.00	0.00
3	3	02	003	G001	237	Devengado	5,721,708.61	1,694,310.05	0.00	0.00	7,416,018.66	0.00	0.00	0.00	0.00	0.00	7,416,018.66	100.00	0.00	0.00
3	3	02	003	G001	237	Ejercicio	5,721,708.61	1,694,310.05	0.00	0.00	7,416,018.66	0.00	0.00	0.00	0.00	0.00	7,416,018.66	100.00	0.00	0.00
3	3	02	003	G001	237	Porcentaje Ejer/Aprob	0.00	0.00	0.00	0.00	0.00	0.00	0.00	0.00	0.00	0.00	0.00			
3	3	02	003	G001	237	Porcentaje Ejer/Modif	100.00	100.00	0.00	0.00	100.00	0.00	0.00	0.00	0.00	0.00	100.00			
3	3	02	003	G001	270	Centro Nacional de Información de Hidrocarburos	0.00	0.00	0.00	0.00	0.00	0.00	0.00	0.00	0.00	0.00	0.00			

Comisión Nacional de Hidrocarburos

(Órgano Regulador Coordinado en Materia Energética)

Estado Analítico del Ejercicio del Presupuesto de Egresos en Clasificación Funcional-Programática

Del 1 de enero al 31 de diciembre de 2020

(PESOS)

CATEGORÍAS PROGRAMÁTICAS							GASTO CORRIENTE					GASTO DE INVERSIÓN					TOTAL ESTRUCTURA PORCENTUAL				
FI	FN	SF	AI	PP	UR	DENOMINACIÓN ²⁷	SERVICIOS PERSONALES	GASTO DE OPERACIÓN	SUBSIDIOS	OTROS DE CORRIENTE	SUMA	PENSIONES Y JUBILACIONES	INVERSIÓN FÍSICA	SUBSIDIOS	OTROS DE INVERSIÓN	SUMA	TOTAL	CORRIENTE	PENSIONES Y JUBILACIONES	INVERSIÓN	
3	3	02	003	G001	270	Aprobado	3,916,914.00	349,284.00	0.00	0.00	4,266,198.00	0.00	0.00	0.00	0.00	0.00	4,266,198.00	100.00	0.00	0.00	
3	3	02	003	G001	270	Modificado	6,283,712.90	3,162,829.11	0.00	6,000.00	9,452,542.01	0.00	0.00	0.00	0.00	0.00	9,452,542.01	100.00	0.00	0.00	
3	3	02	003	G001	270	Devengado	6,283,712.90	3,162,829.11	0.00	6,000.00	9,452,542.01	0.00	0.00	0.00	0.00	0.00	9,452,542.01	100.00	0.00	0.00	
3	3	02	003	G001	270	Ejercicio	6,283,712.90	3,162,829.11	0.00	6,000.00	9,452,542.01	0.00	0.00	0.00	0.00	0.00	9,452,542.01	100.00	0.00	0.00	
3	3	02	003	G001	270	Porcentaje Ejer/Aprob	160.43	0.00	0.00	0.00	221.57	0.00	0.00	0.00	0.00	0.00	221.57				
3	3	02	003	G001	270	Porcentaje Ejer/Modif	100.00	100.00	0.00	100.00	100.00	0.00	0.00	0.00	0.00	0.00	100.00				
3	3	02	003	G001	271	Dirección General de Administración del Centro Nacional de Información de Hidrocarburos	0.00	0.00	0.00	0.00	0.00	0.00	0.00	0.00	0.00	0.00	0.00	0.00			
3	3	02	003	G001	271	Aprobado	10,614,100.00	2,759.00	0.00	0.00	10,616,859.00	0.00	0.00	0.00	0.00	0.00	10,616,859.00	100.00	0.00	0.00	
3	3	02	003	G001	271	Modificado	19,829,491.01	83,163,202.99	0.00	6,000.00	102,998,694.00	0.00	0.00	0.00	0.00	0.00	102,998,694.00	100.00	0.00	0.00	
3	3	02	003	G001	271	Devengado	19,829,491.01	83,163,202.99	0.00	6,000.00	102,998,694.00	0.00	0.00	0.00	0.00	0.00	102,998,694.00	100.00	0.00	0.00	
3	3	02	003	G001	271	Ejercicio	19,829,491.01	83,163,202.99	0.00	6,000.00	102,998,694.00	0.00	0.00	0.00	0.00	0.00	102,998,694.00	100.00	0.00	0.00	
3	3	02	003	G001	271	Porcentaje Ejer/Aprob	186.82	0.00	0.00	0.00	0.00	0.00	0.00	0.00	0.00	0.00	0.00				
3	3	02	003	G001	271	Porcentaje Ejer/Modif	100.00	100.00	0.00	100.00	100.00	0.00	0.00	0.00	0.00	0.00	100.00				
3	3	02	003	G001	272	Dirección General de Prospectiva y Evaluación Económica	0.00	0.00	0.00	0.00	0.00	0.00	0.00	0.00	0.00	0.00	0.00	0.00			
3	3	02	003	G001	272	Aprobado	9,870,433.00	2,338.00	0.00	0.00	9,872,771.00	0.00	0.00	0.00	0.00	0.00	9,872,771.00	100.00	0.00	0.00	
3	3	02	003	G001	272	Modificado	12,413,146.98	6,100,438.85	0.00	0.00	18,513,585.83	0.00	0.00	0.00	0.00	0.00	18,513,585.83	100.00	0.00	0.00	
3	3	02	003	G001	272	Devengado	12,413,146.98	6,100,438.85	0.00	0.00	18,513,585.83	0.00	0.00	0.00	0.00	0.00	18,513,585.83	100.00	0.00	0.00	
3	3	02	003	G001	272	Ejercicio	12,413,146.98	6,100,438.85	0.00	0.00	18,513,585.83	0.00	0.00	0.00	0.00	0.00	18,513,585.83	100.00	0.00	0.00	
3	3	02	003	G001	272	Porcentaje Ejer/Aprob	125.76	0.00	0.00	0.00	187.52	0.00	0.00	0.00	0.00	0.00	187.52				
3	3	02	003	G001	272	Porcentaje Ejer/Modif	100.00	100.00	0.00	0.00	100.00	0.00	0.00	0.00	0.00	0.00	100.00				
3	3	02	003	G001	273	Dirección General de Información, Metodologías y Estadística	0.00	0.00	0.00	0.00	0.00	0.00	0.00	0.00	0.00	0.00	0.00	0.00			
3	3	02	003	G001	273	Aprobado	1,768,357.00	0.00	0.00	0.00	1,768,357.00	0.00	0.00	0.00	0.00	0.00	1,768,357.00	100.00	0.00	0.00	
3	3	02	003	G001	273	Modificado	1,923,805.81	2,695,227.35	0.00	0.00	4,619,033.16	0.00	0.00	0.00	0.00	0.00	4,619,033.16	100.00	0.00	0.00	
3	3	02	003	G001	273	Devengado	1,923,805.81	2,695,227.35	0.00	0.00	4,619,033.16	0.00	0.00	0.00	0.00	0.00	4,619,033.16	100.00	0.00	0.00	
3	3	02	003	G001	273	Ejercicio	1,923,805.81	2,695,227.35	0.00	0.00	4,619,033.16	0.00	0.00	0.00	0.00	0.00	4,619,033.16	100.00	0.00	0.00	
3	3	02	003	G001	273	Porcentaje Ejer/Aprob	108.79	0.00	0.00	0.00	261.20	0.00	0.00	0.00	0.00	0.00	261.20				
3	3	02	003	G001	273	Porcentaje Ejer/Modif	100.00	100.00	0.00	0.00	100.00	0.00	0.00	0.00	0.00	0.00	100.00				
3	3	02	003	G001	280	Unidad de Contratación y Seguimiento Jurídico de Actividades de Exploración y Extracción	0.00	0.00	0.00	0.00	0.00	0.00	0.00	0.00	0.00	0.00	0.00	0.00			
3	3	02	003	G001	280	Aprobado	732,631.00	0.00	0.00	0.00	732,631.00	0.00	0.00	0.00	0.00	0.00	732,631.00	100.00	0.00	0.00	
3	3	02	003	G001	280	Modificado	1,570,407.17	322,107.81	0.00	0.00	1,892,514.98	0.00	0.00	0.00	0.00	0.00	1,892,514.98	100.00	0.00	0.00	
3	3	02	003	G001	280	Devengado	1,570,407.17	322,107.81	0.00	0.00	1,892,514.98	0.00	0.00	0.00	0.00	0.00	1,892,514.98	100.00	0.00	0.00	
3	3	02	003	G001	280	Ejercicio	1,570,407.17	322,107.81	0.00	0.00	1,892,514.98	0.00	0.00	0.00	0.00	0.00	1,892,514.98	100.00	0.00	0.00	
3	3	02	003	G001	280	Porcentaje Ejer/Aprob	214.35	0.00	0.00	0.00	258.32	0.00	0.00	0.00	0.00	0.00	258.32				
3	3	02	003	G001	280	Porcentaje Ejer/Modif	100.00	100.00	0.00	0.00	100.00	0.00	0.00	0.00	0.00	0.00	100.00				
3	3	02	003	G001	281	Dirección General de Asignaciones y Procedimientos de Contratación	0.00	0.00	0.00	0.00	0.00	0.00	0.00	0.00	0.00	0.00	0.00	0.00			
3	3	02	003	G001	281	Aprobado	5,125,630.00	0.00	0.00	0.00	5,125,630.00	0.00	0.00	0.00	0.00	0.00	5,125,630.00	100.00	0.00	0.00	

Comisión Nacional de Hidrocarburos

(Órgano Regulador Coordinado en Materia Energética)

Estado Analítico del Ejercicio del Presupuesto de Egresos en Clasificación Funcional-Programática

Del 1 de enero al 31 de diciembre de 2020

(PESOS)

CATEGORÍAS PROGRAMÁTICAS							GASTO CORRIENTE					GASTO DE INVERSIÓN					TOTAL ESTRUCTURA PORCENTUAL			
FI	FN	SF	AI	PP	UR	DENOMINACIÓN ^{2/}	SERVICIOS PERSONALES	GASTO DE OPERACIÓN	SUBSIDIOS	OTROS DE CORRIENTE	SUMA	PENSIONES Y JUBILACIONES	INVERSIÓN FÍSICA	SUBSIDIOS	OTROS DE INVERSIÓN	SUMA	TOTAL	CORRIENTE	PENSIONES Y JUBILACIONES	INVERSIÓN
3	3	02	003	G001	281	Modificado	1,789,910.37	450,588.32	0.00	0.00	2,240,498.69	0.00	0.00	0.00	0.00	0.00	2,240,498.69	100.00	0.00	0.00
3	3	02	003	G001	281	Devengado	1,789,910.37	450,588.32	0.00	0.00	2,240,498.69	0.00	0.00	0.00	0.00	0.00	2,240,498.69	100.00	0.00	0.00
3	3	02	003	G001	281	Ejercicio	1,789,910.37	450,588.32	0.00	0.00	2,240,498.69	0.00	0.00	0.00	0.00	0.00	2,240,498.69	100.00	0.00	0.00
3	3	02	003	G001	281	Porcentaje Ejer/Aprob	34.92	0.00	0.00	0.00	43.71	0.00	0.00	0.00	0.00	0.00	43.71			
3	3	02	003	G001	281	Porcentaje Ejer/Modif	100.00	100.00	0.00	0.00	100.00	0.00	0.00	0.00	0.00	0.00	100.00			
3	3	02	003	G001	282	Dirección General de Contratos	0.00	0.00	0.00	0.00	0.00	0.00	0.00	0.00	0.00	0.00	0.00			
3	3	02	003	G001	282	Aprobado	7,662,773.00	2,265.00	0.00	0.00	7,665,038.00	0.00	0.00	0.00	0.00	0.00	7,665,038.00	100.00	0.00	0.00
3	3	02	003	G001	282	Modificado	4,472,671.04	217,037.21	0.00	0.00	4,689,708.25	0.00	0.00	0.00	0.00	0.00	4,689,708.25	100.00	0.00	0.00
3	3	02	003	G001	282	Devengado	4,472,671.04	217,037.21	0.00	0.00	4,689,708.25	0.00	0.00	0.00	0.00	0.00	4,689,708.25	100.00	0.00	0.00
3	3	02	003	G001	282	Ejercicio	4,472,671.04	217,037.21	0.00	0.00	4,689,708.25	0.00	0.00	0.00	0.00	0.00	4,689,708.25	100.00	0.00	0.00
3	3	02	003	G001	282	Porcentaje Ejer/Aprob	58.37	0.00	0.00	0.00	61.18	0.00	0.00	0.00	0.00	0.00	61.18			
3	3	02	003	G001	282	Porcentaje Ejer/Modif	100.00	100.00	0.00	0.00	100.00	0.00	0.00	0.00	0.00	0.00	100.00			
3	3	02	003	G002		Administración Técnica de Asignaciones y Contratos	0.00	0.00	0.00	0.00	0.00	0.00	0.00	0.00	0.00	0.00	0.00			
3	3	02	003	G002		Aprobado	53,451,456.00	51,348.00	0.00	0.00	53,502,804.00	0.00	0.00	0.00	0.00	0.00	53,502,804.00	100.00	0.00	0.00
3	3	02	003	G002		Modificado	98,380,401.47	32,276,045.67	0.00	81,568.00	130,738,015.14	0.00	0.00	0.00	0.00	0.00	130,738,015.14	100.00	0.00	0.00
3	3	02	003	G002		Devengado	98,380,401.47	32,276,045.67	0.00	81,568.00	130,738,015.14	0.00	0.00	0.00	0.00	0.00	130,738,015.14	100.00	0.00	0.00
3	3	02	003	G002		Ejercicio	98,380,401.47	32,276,045.67	0.00	81,568.00	130,738,015.14	0.00	0.00	0.00	0.00	0.00	130,738,015.14	100.00	0.00	0.00
3	3	02	003	G002		Porcentaje Ejer/Aprob	184.06	0.00	0.00	0.00	244.36	0.00	0.00	0.00	0.00	0.00	244.36			
3	3	02	003	G002		Porcentaje Ejer/Modif	100.00	100.00	0.00	100.00	100.00	0.00	0.00	0.00	0.00	0.00	100.00			
3	3	02	003	G002	240	Unidad Técnica de Exploración y su Supervisión	0.00	0.00	0.00	0.00	0.00	0.00	0.00	0.00	0.00	0.00	0.00			
3	3	02	003	G002	240	Aprobado	2,159,377.00	268.00	0.00	0.00	2,159,645.00	0.00	0.00	0.00	0.00	0.00	2,159,645.00	100.00	0.00	0.00
3	3	02	003	G002	240	Modificado	2,437,558.29	2,397,842.55	0.00	0.00	4,835,400.84	0.00	0.00	0.00	0.00	0.00	4,835,400.84	100.00	0.00	0.00
3	3	02	003	G002	240	Devengado	2,437,558.29	2,397,842.55	0.00	0.00	4,835,400.84	0.00	0.00	0.00	0.00	0.00	4,835,400.84	100.00	0.00	0.00
3	3	02	003	G002	240	Ejercicio	2,437,558.29	2,397,842.55	0.00	0.00	4,835,400.84	0.00	0.00	0.00	0.00	0.00	4,835,400.84	100.00	0.00	0.00
3	3	02	003	G002	240	Porcentaje Ejer/Aprob	112.88	0.00	0.00	0.00	223.90	0.00	0.00	0.00	0.00	0.00	223.90			
3	3	02	003	G002	240	Porcentaje Ejer/Modif	100.00	100.00	0.00	0.00	100.00	0.00	0.00	0.00	0.00	0.00	100.00			
3	3	02	003	G002	241	Dirección General de Autorizaciones de Exploración	0.00	0.00	0.00	0.00	0.00	0.00	0.00	0.00	0.00	0.00	0.00			
3	3	02	003	G002	241	Aprobado	8,214,455.00	3,521.00	0.00	0.00	8,217,976.00	0.00	0.00	0.00	0.00	0.00	8,217,976.00	100.00	0.00	0.00
3	3	02	003	G002	241	Modificado	13,155,474.35	2,790,004.67	0.00	56,568.00	16,002,047.02	0.00	0.00	0.00	0.00	0.00	16,002,047.02	100.00	0.00	0.00
3	3	02	003	G002	241	Devengado	13,155,474.35	2,790,004.67	0.00	56,568.00	16,002,047.02	0.00	0.00	0.00	0.00	0.00	16,002,047.02	100.00	0.00	0.00
3	3	02	003	G002	241	Ejercicio	13,155,474.35	2,790,004.67	0.00	56,568.00	16,002,047.02	0.00	0.00	0.00	0.00	0.00	16,002,047.02	100.00	0.00	0.00
3	3	02	003	G002	241	Porcentaje Ejer/Aprob	160.15	-	0.00	-	194.72	0.00	0.00	0.00	0.00	0.00	194.72			
3	3	02	003	G002	241	Porcentaje Ejer/Modif	100.00	100.00	0.00	100.00	100.00	0.00	0.00	0.00	0.00	0.00	100.00			
3	3	02	003	G002	242	Dirección General de Dictámenes de Exploración	0.00	0.00	0.00	0.00	0.00	0.00	0.00	0.00	0.00	0.00	0.00			
3	3	02	003	G002	242	Aprobado	5,215,209.00	1,110.00	0.00	0.00	5,216,319.00	0.00	0.00	0.00	0.00	0.00	5,216,319.00	100.00	0.00	0.00
3	3	02	003	G002	242	Modificado	13,441,990.20	3,862,705.32	0.00	0.00	17,304,695.52	0.00	0.00	0.00	0.00	0.00	17,304,695.52	100.00	0.00	0.00
3	3	02	003	G002	242	Devengado	13,441,990.20	3,862,705.32	0.00	0.00	17,304,695.52	0.00	0.00	0.00	0.00	0.00	17,304,695.52	100.00	0.00	0.00
3	3	02	003	G002	242	Ejercicio	13,441,990.20	3,862,705.32	0.00	0.00	17,304,695.52	0.00	0.00	0.00	0.00	0.00	17,304,695.52	100.00	0.00	0.00
3	3	02	003	G002	242	Porcentaje Ejer/Aprob	257.75	0.00	0.00	0.00	331.74	0.00	0.00	0.00	0.00	0.00	331.74			
3	3	02	003	G002	242	Porcentaje Ejer/Modif	100.00	100.00	0.00	0.00	100.00	0.00	0.00	0.00	0.00	0.00	100.00			

Comisión Nacional de Hidrocarburos

(Órgano Regulador Coordinado en Materia Energética)

Estado Analítico del Ejercicio del Presupuesto de Egresos en Clasificación Funcional-Programática

Del 1 de enero al 31 de diciembre de 2020

(PESOS)

CATEGORÍAS PROGRAMÁTICAS						GASTO CORRIENTE					GASTO DE INVERSIÓN					TOTAL ESTRUCTURA PORCENTUAL					
FI	FN	SF	AI	PP	UR	DENOMINACIÓN ^{2/}	SERVICIOS PERSONALES	GASTO DE OPERACIÓN	SUBSIDIOS	OTROS DE CORRIENTE	SUMA	PENSIONES Y JUBILACIONES	INVERSIÓN FÍSICA	SUBSIDIOS	OTROS DE INVERSIÓN	SUMA	TOTAL	CORRIENTE	PENSIONES Y JUBILACIONES	INVERSIÓN	
3	3	02	003	G002	252	Dirección General de Dictámenes de Extracción	0.00	0.00	0.00	0.00	0.00	0.00	0.00	0.00	0.00	0.00	0.00	0.00			
3	3	02	003	G002	252	Aprobado	10,269,580.00	1,272.00	0.00	0.00	10,270,852.00	0.00	0.00	0.00	0.00	0.00	10,270,852.00	100.00	0.00	0.00	
3	3	02	003	G002	252	Modificado	18,982,951.30	4,330,467.73	0.00	13,000.00	23,326,419.03	0.00	0.00	0.00	0.00	0.00	23,326,419.03	100.00	0.00	0.00	
3	3	02	003	G002	252	Devengado	18,982,951.30	4,330,467.73	0.00	13,000.00	23,326,419.03	0.00	0.00	0.00	0.00	0.00	23,326,419.03	100.00	0.00	0.00	
3	3	02	003	G002	252	Ejercicio	18,982,951.30	4,330,467.73	0.00	13,000.00	23,326,419.03	0.00	0.00	0.00	0.00	0.00	23,326,419.03	100.00	0.00	0.00	
3	3	02	003	G002	252	Porcentaje Ejer/Aprob	184.85	0.00	0.00	0.00	227.11	0.00	0.00	0.00	0.00	0.00	227.11				
3	3	02	003	G002	252	Porcentaje Ejer/Modif	100.00	100.00	0.00	100.00	100.00	0.00	0.00	0.00	0.00	0.00	100.00				
3	3	02	003	G002	253	Dirección General de Medición y Comercialización de la Producción	0.00	0.00	0.00	0.00	0.00	0.00	0.00	0.00	0.00	0.00	0.00	0.00			
3	3	02	003	G002	253	Aprobado	9,487,222.00	3,165.00	0.00	0.00	9,490,387.00	0.00	0.00	0.00	0.00	0.00	9,490,387.00	100.00	0.00	0.00	
3	3	02	003	G002	253	Modificado	19,585,048.09	5,664,283.32	0.00	0.00	25,249,331.41	0.00	0.00	0.00	0.00	0.00	25,249,331.41	100.00	0.00	0.00	
3	3	02	003	G002	253	Devengado	19,585,048.09	5,664,283.32	0.00	0.00	25,249,331.41	0.00	0.00	0.00	0.00	0.00	25,249,331.41	100.00	0.00	0.00	
3	3	02	003	G002	253	Ejercicio	19,585,048.09	5,664,283.32	0.00	0.00	25,249,331.41	0.00	0.00	0.00	0.00	0.00	25,249,331.41	100.00	0.00	0.00	
3	3	02	003	G002	253	Porcentaje Ejer/Aprob	206.44	0.00	0.00	0.00	266.05	0.00	0.00	0.00	0.00	0.00	266.05				
3	3	02	003	G002	253	Porcentaje Ejer/Modif	100.00	100.00	0.00	0.00	100.00	0.00	0.00	0.00	0.00	0.00	100.00				
3	3	02	003	G002	260	Unidad de Administración Técnica de Asignaciones y Contratos	0.00	0.00	0.00	0.00	0.00	0.00	0.00	0.00	0.00	0.00	0.00	0.00			
3	3	02	003	G002	260	Aprobado	2,049,202.00	37,305.00	0.00	0.00	2,086,507.00	0.00	0.00	0.00	0.00	0.00	2,086,507.00	100.00	0.00	0.00	
3	3	02	003	G002	260	Modificado	3,057,111.51	3,737,934.38	0.00	0.00	6,795,045.89	0.00	0.00	0.00	0.00	0.00	6,795,045.89	100.00	0.00	0.00	
3	3	02	003	G002	260	Devengado	3,057,111.51	3,737,934.38	0.00	0.00	6,795,045.89	0.00	0.00	0.00	0.00	0.00	6,795,045.89	100.00	0.00	0.00	
3	3	02	003	G002	260	Ejercicio	3,057,111.51	3,737,934.38	0.00	0.00	6,795,045.89	0.00	0.00	0.00	0.00	0.00	6,795,045.89	100.00	0.00	0.00	
3	3	02	003	G002	260	Porcentaje Ejer/Aprob	149.19	0.00	0.00	0.00	325.67	0.00	0.00	0.00	0.00	0.00	325.67				
3	3	02	003	G002	260	Porcentaje Ejer/Modif	100.00	100.00	0.00	0.00	100.00	0.00	0.00	0.00	0.00	0.00	100.00				
3	3	02	003	G002	261	Dirección General de Seguimiento de Contratos	0.00	0.00	0.00	0.00	0.00	0.00	0.00	0.00	0.00	0.00	0.00	0.00			
3	3	02	003	G002	261	Aprobado	8,080,158.00	3,272.00	0.00	0.00	8,083,430.00	0.00	0.00	0.00	0.00	0.00	8,083,430.00	100.00	0.00	0.00	
3	3	02	003	G002	261	Modificado	10,534,175.31	2,353,549.33	0.00	12,000.00	12,899,724.64	0.00	0.00	0.00	0.00	0.00	12,899,724.64	100.00	0.00	0.00	
3	3	02	003	G002	261	Devengado	10,534,175.31	2,353,549.33	0.00	12,000.00	12,899,724.64	0.00	0.00	0.00	0.00	0.00	12,899,724.64	100.00	0.00	0.00	
3	3	02	003	G002	261	Ejercicio	10,534,175.31	2,353,549.33	0.00	12,000.00	12,899,724.64	0.00	0.00	0.00	0.00	0.00	12,899,724.64	100.00	0.00	0.00	
3	3	02	003	G002	261	Porcentaje Ejer/Aprob	130.37	0.00	0.00	0.00	159.58	0.00	0.00	0.00	0.00	0.00	159.58				
3	3	02	003	G002	261	Porcentaje Ejer/Modif	100.00	100.00	0.00	100.00	100.00	0.00	0.00	0.00	0.00	0.00	100.00				
3	3	02	003	G002	262	Dirección General de Seguimiento de Asignaciones	0.00	0.00	0.00	0.00	0.00	0.00	0.00	0.00	0.00	0.00	0.00	0.00			
3	3	02	003	G002	262	Aprobado	7,310,322.00	1,435.00	0.00	0.00	7,311,757.00	0.00	0.00	0.00	0.00	0.00	7,311,757.00	100.00	0.00	0.00	
3	3	02	003	G002	262	Modificado	12,316,078.62	4,246,104.09	0.00	0.00	16,562,182.71	0.00	0.00	0.00	0.00	0.00	16,562,182.71	100.00	0.00	0.00	
3	3	02	003	G002	262	Devengado	12,316,078.62	4,246,104.09	0.00	0.00	16,562,182.71	0.00	0.00	0.00	0.00	0.00	16,562,182.71	100.00	0.00	0.00	
3	3	02	003	G002	262	Ejercicio	12,316,078.62	4,246,104.09	0.00	0.00	16,562,182.71	0.00	0.00	0.00	0.00	0.00	16,562,182.71	100.00	0.00	0.00	
3	3	02	003	G002	262	Porcentaje Ejer/Aprob	168.48	0.00	0.00	0.00	226.51	0.00	0.00	0.00	0.00	0.00	226.51				
3	3	02	003	G002	262	Porcentaje Ejer/Modif	100.00	100.00	0.00	0.00	100.00	0.00	0.00	0.00	0.00	0.00	100.00				

Comisión Nacional de Hidrocarburos

(Órgano Regulador Coordinado en Materia Energética)


Estado Analítico del Ejercicio del Presupuesto de Egresos en Clasificación Funcional-Programática


Del 1 de enero al 31 de diciembre de 2020

(PESOS)

CATEGORÍAS PROGRAMÁTICAS						GASTO CORRIENTE					GASTO DE INVERSIÓN					TOTAL ESTRUCTURA PORCENTUAL					
FI	FN	SF	AI	PP	UR	DENOMINACIÓN ^{2/}	SERVICIOS PERSONALES	GASTO DE OPERACIÓN	SUBSIDIOS	OTROS DE CORRIENTE	SUMA	PENSIONES Y JUBILACIONES	INVERSIÓN FÍSICA	SUBSIDIOS	OTROS DE INVERSIÓN	SUMA	TOTAL	CORRIENTE	PENSIONES Y JUBILACIONES	INVERSIÓN	
3	3	02	003	G002	263	Dirección General de Inspección y Verificación	0.00	0.00	0.00	0.00	0.00	0.00	0.00	0.00	0.00	0.00	0.00	0.00	0.00	0.00	0.00
3	3	02	003	G002	263	Aprobado	665,931.00	0.00	0.00	0.00	665,931.00	0.00	0.00	0.00	0.00	0.00	665,931.00	100.00	0.00	0.00	
3	3	02	003	G002	263	Modificado	4,870,013.80	2,893,154.28	0.00	0.00	7,763,168.08	0.00	0.00	0.00	0.00	0.00	7,763,168.08	100.00	0.00	0.00	
3	3	02	003	G002	263	Devengado	4,870,013.80	2,893,154.28	0.00	0.00	7,763,168.08	0.00	0.00	0.00	0.00	0.00	7,763,168.08	100.00	0.00	0.00	
3	3	02	003	G002	263	Ejercicio	4,870,013.80	2,893,154.28	0.00	0.00	7,763,168.08	0.00	0.00	0.00	0.00	0.00	7,763,168.08	100.00	0.00	0.00	
3	3	02	003	G002	263	Porcentaje Ejer/Aprob	0.00	0.00	0.00	0.00	0.00	0.00	0.00	0.00	0.00	0.00	0.00	0.00	0.00	0.00	
3	3	02	003	G002	263	Porcentaje Ejer/Modif	100.00	100.00	0.00	0.00	100.00	0.00	0.00	0.00	0.00	0.00	100.00	100.00	0.00	0.00	
3	3	02	003	P001		Estudios de Evaluación y Verificación de Hidrocarburos	0.00	0.00	0.00	0.00	0.00	0.00	0.00	0.00	0.00	0.00	0.00	0.00	0.00	0.00	
3	3	02	003	P001		Aprobado	17,428,504.00	2,427.00	0.00	0.00	17,430,931.00	0.00	0.00	0.00	0.00	0.00	17,430,931.00	100.00	0.00	0.00	
3	3	02	003	P001		Modificado	24,237,743.32	8,988,950.01	0.00	27,000.00	33,253,693.33	0.00	0.00	0.00	0.00	0.00	33,253,693.33	100.00	0.00	0.00	
3	3	02	003	P001		Devengado	24,237,743.32	8,988,950.01	0.00	27,000.00	33,253,693.33	0.00	0.00	0.00	0.00	0.00	33,253,693.33	100.00	0.00	0.00	
3	3	02	003	P001		Ejercicio	24,237,743.32	8,988,950.01	0.00	27,000.00	33,253,693.33	0.00	0.00	0.00	0.00	0.00	33,253,693.33	100.00	0.00	0.00	
3	3	02	003	P001		Porcentaje Ejer/Aprob	139.07	0.00	0.00	0.00	190.77	0.00	0.00	0.00	0.00	0.00	190.77	0.00	0.00	0.00	
3	3	02	003	P001		Porcentaje Ejer/Modif	100.00	100.00	0.00	100.00	100.00	0.00	0.00	0.00	0.00	0.00	100.00	100.00	0.00	0.00	
3	3	02	003	P001	243	Dirección General de Evaluación del Potencial Petrolero	0.00	0.00	0.00	0.00	0.00	0.00	0.00	0.00	0.00	0.00	0.00	0.00	0.00	0.00	
3	3	02	003	P001	243	Aprobado	8,874,964.00	1,278.00	0.00	0.00	8,876,242.00	0.00	0.00	0.00	0.00	0.00	8,876,242.00	100.00	0.00	0.00	
3	3	02	003	P001	243	Modificado	13,418,877.04	4,018,006.42	0.00	0.00	17,436,883.46	0.00	0.00	0.00	0.00	0.00	17,436,883.46	100.00	0.00	0.00	
3	3	02	003	P001	243	Devengado	13,418,877.04	4,018,006.42	0.00	0.00	17,436,883.46	0.00	0.00	0.00	0.00	0.00	17,436,883.46	100.00	0.00	0.00	
3	3	02	003	P001	243	Ejercicio	13,418,877.04	4,018,006.42	0.00	0.00	17,436,883.46	0.00	0.00	0.00	0.00	0.00	17,436,883.46	100.00	0.00	0.00	
3	3	02	003	P001	243	Porcentaje Ejer/Aprob	151.20	0.00	0.00	0.00	196.44	0.00	0.00	0.00	0.00	0.00	196.44	0.00	0.00	0.00	
3	3	02	003	P001	243	Porcentaje Ejer/Modif	100.00	100.00	0.00	0.00	100.00	0.00	0.00	0.00	0.00	0.00	100.00	100.00	0.00	0.00	
3	3	02	003	P001	250	Unidad Técnica de Extracción y su Supervisión	0.00	0.00	0.00	0.00	0.00	0.00	0.00	0.00	0.00	0.00	0.00	0.00	0.00	0.00	
3	3	02	003	P001	250	Aprobado	2,565,170.00	412.00	0.00	0.00	2,565,582.00	0.00	0.00	0.00	0.00	0.00	2,565,582.00	100.00	0.00	0.00	
3	3	02	003	P001	250	Modificado	2,851,788.61	2,588,491.54	0.00	27,000.00	5,467,280.15	0.00	0.00	0.00	0.00	0.00	5,467,280.15	100.00	0.00	0.00	
3	3	02	003	P001	250	Devengado	2,851,788.61	2,588,491.54	0.00	27,000.00	5,467,280.15	0.00	0.00	0.00	0.00	0.00	5,467,280.15	100.00	0.00	0.00	
3	3	02	003	P001	250	Ejercicio	2,851,788.61	2,588,491.54	0.00	27,000.00	5,467,280.15	0.00	0.00	0.00	0.00	0.00	5,467,280.15	100.00	0.00	0.00	
3	3	02	003	P001	250	Porcentaje Ejer/Aprob	111.17	0.00	0.00	0.00	213.10	0.00	0.00	0.00	0.00	0.00	213.10	0.00	0.00	0.00	
3	3	02	003	P001	250	Porcentaje Ejer/Modif	100.00	100.00	0.00	100.00	100.00	0.00	0.00	0.00	0.00	0.00	100.00	100.00	0.00	0.00	
3	3	02	003	P001	251	Dirección General de Reservas	0.00	0.00	0.00	0.00	0.00	0.00	0.00	0.00	0.00	0.00	0.00	0.00	0.00	0.00	
3	3	02	003	P001	251	Aprobado	5,988,370.00	737.00	0.00	0.00	5,989,107.00	0.00	0.00	0.00	0.00	0.00	5,989,107.00	100.00	0.00	0.00	
3	3	02	003	P001	251	Modificado	7,967,077.67	2,382,452.05	0.00	0.00	10,349,529.72	0.00	0.00	0.00	0.00	0.00	10,349,529.72	100.00	0.00	0.00	
3	3	02	003	P001	251	Devengado	7,967,077.67	2,382,452.05	0.00	0.00	10,349,529.72	0.00	0.00	0.00	0.00	0.00	10,349,529.72	100.00	0.00	0.00	
3	3	02	003	P001	251	Ejercicio	7,967,077.67	2,382,452.05	0.00	0.00	10,349,529.72	0.00	0.00	0.00	0.00	0.00	10,349,529.72	100.00	0.00	0.00	
3	3	02	003	P001	251	Porcentaje Ejer/Aprob	133.04	0.00	0.00	0.00	172.81	0.00	0.00	0.00	0.00	0.00	172.81	0.00	0.00	0.00	
3	3	02	003	P001	251	Porcentaje Ejer/Modif	100.00	100.00	0.00	0.00	100.00	0.00	0.00	0.00	0.00	0.00	100.00	100.00	0.00	0.00	

Bajo protesta de decir verdad declaramos que los estados presupuestarios y sus notas son razonablemente correctos y son responsabilidad del emisor.


L.C.P. René Orvañanos Corres
 Director General de Finanzas, Adquisiciones y Servicios


L.C. Catalina León Juárez
 Directora de Recursos Financieros

Comisión Nacional de Hidrocarburos

(Órgano Regulador Coordinado en Materia Energética)

Estado Analítico del Ejercicio del Presupuesto de Egresos en Clasificación Funcional (Armonizado)

Del 1 de enero al 31 de diciembre de 2020

(PESOS)

CONCEPTO	APROBADO	AMPLIACIONES / (REDUCCIONES)	MODIFICADO	DEVENGADO	PAGADO ^{2/}	SUBEJERCICIO ^{3/}
	1	2 = (3-1)	3	4	5	6 = (3-4)
Gobierno	\$ 7,122,648.00	\$ 6,543,595.35	\$ 13,666,243.35	\$ 13,666,243.35	\$ 13,666,243.35	\$ 0.00
Coordinación de la Política de Gobierno	7,122,648.00	6,543,595.35	13,666,243.35	13,666,243.35	13,666,243.35	0.00
Desarrollo Económico	212,638,901.00	458,227,930.48	670,866,831.48	670,866,831.48	670,866,831.48	0.00
Combustibles y Energía	212,638,901.00	458,227,930.48	670,866,831.48	670,866,831.48	670,866,831.48	0.00
Total del Gasto	\$ 219,761,549.00	\$ 464,771,525.83	\$ 684,533,074.83	\$ 684,533,074.83	\$ 684,533,074.83	\$ 0.00

Bajo protesta de decir verdad declaramos que los estados presupuestarios y sus notas son razonablemente correctos y son responsabilidad del emisor.

L.C.P. Rene Orvañanos Corres
Director General de Finanzas, Adquisiciones y ServiciosL.C. Catalina León Juárez
Directora de Recursos Financieros

Comisión Nacional de Hidrocarburos
 (Órgano Regulador Coordinado en Materia Energética)
 Gasto por Categoría Programática
 Del 1 de enero al 31 de diciembre de 2020

				(PESOS)														
PROGRAMA PRESUPUESTARIO				GASTO CORRIENTE					GASTO DE INVERSIÓN					TOTAL ESTRUCTURA PORCENTUAL				
TIPO	GRUPO	MODALIDAD	PROGRAMA	DENOMINACIÓN ^{2/}	SERVICIOS PERSONALES	GASTO DE OPERACIÓN	SUBSIDIOS	OTROS DE CORRIENTE	SUMA	PENSIONES Y JUBILACIONES	INVERSIÓN FÍSICA	SUBSIDIOS	OTROS DE INVERSIÓN	SUMA	TOTAL	CORRIENTE	PENSIONES Y JUBILACIONES	INVERSIÓN
				Programas Federales	0.00	0.00	0.00	0.00	0.00	0.00	0.00	0.00	0.00	0.00				
				TOTAL APROBADO	219,068,613.00	692,936.00	0.00	0.00	219,761,549.00	0.00	0.00	0.00	0.00	0.00	219,761,549.00	100.0	0.00	0.00
				TOTAL MODIFICADO	328,168,353.53	229,658,889.90	0.00	126,705,831.40	684,533,074.83	0.00	0.00	0.00	0.00	0.00	684,533,074.83	100.0	0.00	0.00
				TOTAL DEVENGADO	328,168,353.53	229,658,889.90	0.00	126,705,831.40	684,533,074.83	0.00	0.00	0.00	0.00	0.00	684,533,074.83	100.0	0.00	0.00
				TOTAL EJERCICIO	328,168,353.53	229,658,889.90	0.00	126,705,831.40	684,533,074.83	0.00	0.00	0.00	0.00	0.00	684,533,074.83	100.0	0.00	0.00
				Porcentaje Ejer/Aprob	149.80	0.00	0.00	0.00	311.49	0.00	0.00	0.00	0.00	0.00	311.49			
				Porcentaje Ejer/Modif	100.0	100.0	0.00	100.0	100.0	0.00	0.00	0.00	0.00	0.00	100.0			
1	2			Desempeño de las Funciones	0.00	0.00	0.00	0.00	0.00	0.00	0.00	0.00	0.00	0.00				
1	2			Aprobado	190,068,304.00	671,334.00	0.00	0.00	190,739,638.00	0.00	0.00	0.00	0.00	0.00	190,739,638.00	100.0	0.00	0.00
1	2			Modificado	271,467,575.96	173,676,481.09	0.00	162,568.00	445,306,625.05	0.00	0.00	0.00	0.00	0.00	445,306,625.05	100.0	0.00	0.00
1	2			Devengado	271,467,575.96	173,676,481.09	0.00	162,568.00	445,306,625.05	0.00	0.00	0.00	0.00	0.00	445,306,625.05	100.0	0.00	0.00
1	2			Ejercicio	271,467,575.96	173,676,481.09	0.00	162,568.00	445,306,625.05	0.00	0.00	0.00	0.00	0.00	445,306,625.05	100.0	0.00	0.00
1	2			Porcentaje Ejer/Aprob	142.83	0.00	0.00	0.00	233.46	0.00	0.00	0.00	0.00	0.00	233.46			
1	2			Porcentaje Ejer/Modif	100.0	100.0	0.00	100.0	100.0	0.00	0.00	0.00	0.00	0.00	100.0			
1	2	G		Regulación y supervisión	0.00	0.00	0.00	0.00	0.00	0.00	0.00	0.00	0.00	0.00				
1	2	G		Aprobado	172,639,800.00	668,907.00	0.00	0.00	173,308,707.00	0.00	0.00	0.00	0.00	0.00	173,308,707.00	100.0	0.00	0.00
1	2	G		Modificado	247,229,832.64	164,687,531.08	0.00	135,568.00	412,052,931.72	0.00	0.00	0.00	0.00	0.00	412,052,931.72	100.0	0.00	0.00
1	2	G		Devengado	247,229,832.64	164,687,531.08	0.00	135,568.00	412,052,931.72	0.00	0.00	0.00	0.00	0.00	412,052,931.72	100.0	0.00	0.00
1	2	G		Ejercicio	247,229,832.64	164,687,531.08	0.00	135,568.00	412,052,931.72	0.00	0.00	0.00	0.00	0.00	412,052,931.72	100.0	0.00	0.00
1	2	G		Porcentaje Ejer/Aprob	143.21	0.00	0.00	0.00	237.76	0.00	0.00	0.00	0.00	0.00	237.76			
1	2	G		Porcentaje Ejer/Modif	100.0	100.0	0.00	100.0	100.0	0.00	0.00	0.00	0.00	0.00	100.0			
1	2	G	001	Promoción y regulación de Hidrocarburos	0.00	0.00	0.00	0.00	0.00	0.00	0.00	0.00	0.00	0.00	0.00			
1	2	G	001	Aprobado	119,188,344.00	617,559.00	0.00	0.00	119,805,903.00	0.00	0.00	0.00	0.00	0.00	119,805,903.00	100.0	0.00	0.00
1	2	G	001	Modificado	148,849,431.17	132,411,485.41	0.00	54,000.00	281,314,916.58	0.00	0.00	0.00	0.00	0.00	281,314,917.00	100.0	0.00	0.00
1	2	G	001	Devengado	148,849,431.17	132,411,485.41	0.00	54,000.00	281,314,916.58	0.00	0.00	0.00	0.00	0.00	281,314,917.00	100.0	0.00	0.00
1	2	G	001	Ejercicio	148,849,431.17	132,411,485.41	0.00	54,000.00	281,314,916.58	0.00	0.00	0.00	0.00	0.00	281,314,917.00	100.0	0.00	0.00
1	2	G	001	Porcentaje Ejer/Aprob	124.89	0.00	0.00	0.00	234.81	0.00	0.00	0.00	0.00	0.00	234.81			
1	2	G	001	Porcentaje Ejer/Modif	100.0	100.0	0.00	100.0	100.0	0.00	0.00	0.00	0.00	0.00	100.0			
1	2	G	002	Administración Técnica de Asignaciones y Contratos	0.00	0.00	0.00	0.00	0.00	0.00	0.00	0.00	0.00	0.00	0.00			
1	2	G	002	Aprobado	53,451,456.00	51,348.00	0.00	0.00	53,502,804.00	0.00	0.00	0.00	0.00	0.00	53,502,804.00	100.0	0.00	0.00
1	2	G	002	Modificado	98,380,401.47	32,276,045.67	0.00	81,568.00	130,738,015.14	0.00	0.00	0.00	0.00	0.00	130,738,015.14	100.0	0.00	0.00
1	2	G	002	Devengado	98,380,401.47	32,276,045.67	0.00	81,568.00	130,738,015.14	0.00	0.00	0.00	0.00	0.00	130,738,015.14	100.0	0.00	0.00
1	2	G	002	Ejercicio	98,380,401.47	32,276,045.67	0.00	81,568.00	130,738,015.14	0.00	0.00	0.00	0.00	0.00	130,738,015.14	100.0	0.00	0.00
1	2	G	002	Porcentaje Ejer/Aprob	184.06	0.00	0.00	0.00	244.36	0.00	0.00	0.00	0.00	0.00	244.36			
1	2	G	002	Porcentaje Ejer/Modif	100.0	100.0	0.00	100.0	100.0	0.00	0.00	0.00	0.00	0.00	100.0			
1	2	P		Planeación, seguimiento y evaluación de políticas públicas	0.00	0.00	0.00	0.00	0.00	0.00	0.00	0.00	0.00	0.00	0.00			
1	2	P		Aprobado	17,428,504.00	2,427.00	0.00	0.00	17,430,931.00	0.00	0.00	0.00	0.00	0.00	17,430,931.00	100.0	0.00	0.00
1	2	P		Modificado	24,237,743.32	8,988,950.01	0.00	27,000.00	33,253,693.33	0.00	0.00	0.00	0.00	0.00	33,253,693.33	100.0	0.00	0.00
1	2	P		Devengado	24,237,743.32	8,988,950.01	0.00	27,000.00	33,253,693.33	0.00	0.00	0.00	0.00	0.00	33,253,693.33	100.0	0.00	0.00
1	2	P		Ejercicio	24,237,743.32	8,988,950.01	0.00	27,000.00	33,253,693.33	0.00	0.00	0.00	0.00	0.00	33,253,693.33	100.0	0.00	0.00

Comisión Nacional de Hidrocarburos
(Organo Regulador Coordinado en Materia Energética)
Gasto por Categoría Programática
Del 1 de enero al 31 de diciembre de 2020

(PESOS)

PROGRAMA PRESUPUESTARIO				GASTO CORRIENTE						GASTO DE INVERSIÓN					TOTAL ESTRUCTURA PORCENTUAL			
TIPO	GRUPO	MODALIDAD	PROGRAMA	DENOMINACIÓN ^{2/}	SERVICIOS PERSONALES	GASTO DE OPERACIÓN	SUBSIDIOS	OTROS DE CORRIENTE	SUMA	PENSIONES Y JUBILACIONES	INVERSIÓN FÍSICA	SUBSIDIOS	OTROS DE INVERSIÓN	SUMA	TOTAL	CORRIENTE	PENSIONES Y JUBILACIONES	INVERSIÓN
1	2	P		Porcentaje Ejer/Aprob	139.07	0.00	0.00	0.00	190.77	0.00	0.00	0.00	0.00	0.00	190.77			
1	2	P		Porcentaje Ejer/Modif	100.0	100.0	0.00	100.0	100.0	0.00	0.00	0.00	0.00	0.00	100.0			
1	2	P	001	Estudios de Evaluación y Verificación de Hidrocarburos	0.00	0.00	0.00	0.00	0.00	0.00	0.00	0.00	0.00	0.00	0.00			
1	2	P	001	Aprobado	17,428,504.00	2,427.00	0.00	0.00	17,430,931.00	0.00	0.00	0.00	0.00	0.00	17,430,931.00	100.0	0.00	0.00
1	2	P	001	Modificado	24,237,743.32	8,988,950.01	0.00	27,000.00	33,253,693.33	0.00	0.00	0.00	0.00	0.00	33,253,693.33	100.0	0.00	0.00
1	2	P	001	Devengado	24,237,743.32	8,988,950.01	0.00	27,000.00	33,253,693.33	0.00	0.00	0.00	0.00	0.00	33,253,693.33	100.0	0.00	0.00
1	2	P	001	Ejercicio	24,237,743.32	8,988,950.01	0.00	27,000.00	33,253,693.33	0.00	0.00	0.00	0.00	0.00	33,253,693.33	100.0	0.00	0.00
1	2	P	001	Porcentaje Ejer/Aprob	139.07	0.00	0.00	0.00	190.77	0.00	0.00	0.00	0.00	0.00	190.77			
1	2	P	001	Porcentaje Ejer/Modif	100.0	100.0	0.00	100.0	100.0	0.00	0.00	0.00	0.00	0.00	100.0			
1	3			Administrativos y de Apoyo	0.00	0.00	0.00	0.00	0.00	0.00	0.00	0.00	0.00	0.00	0.00			
1	3			Aprobado	29,000,309.00	21,602.00	0.00	0.00	29,021,911.00	0.00	0.00	0.00	0.00	0.00	29,021,911.00	100.0	0.00	0.00
1	3			Modificado	56,700,777.57	55,982,408.81	0.00	126,543,263.40	239,226,449.78	0.00	0.00	0.00	0.00	0.00	239,226,449.78	100.0	0.00	0.00
1	3			Devengado	56,700,777.57	55,982,408.81	0.00	126,543,263.40	239,226,449.78	0.00	0.00	0.00	0.00	0.00	239,226,449.78	100.0	0.00	0.00
1	3			Ejercicio	56,700,777.57	55,982,408.81	0.00	126,543,263.40	239,226,449.78	0.00	0.00	0.00	0.00	0.00	239,226,449.78	100.0	0.00	0.00
1	3			Porcentaje Ejer/Aprob	195.52	0.00	0.00	0.00	0.00	0.00	0.00	0.00	0.00	0.00	0.00			
1	3			Porcentaje Ejer/Modif	100.0	100.0	0.00	100.0	100.0	0.00	0.00	0.00	0.00	0.00	100.0			
1	3	M		Apoyo al proceso presupuestario y para mejorar la eficiencia institucional	0.00	0.00	0.00	0.00	0.00	0.00	0.00	0.00	0.00	0.00	0.00			
1	3	M		Aprobado	21,877,661.00	21,602.00	0.00	0.00	21,899,263.00	0.00	0.00	0.00	0.00	0.00	21,899,263.00	100.0	0.00	0.00
1	3	M		Modificado	46,330,452.30	52,686,490.73	0.00	126,543,263.40	225,560,206.43	0.00	0.00	0.00	0.00	0.00	225,560,206.43	100.0	0.00	0.00
1	3	M		Devengado	46,330,452.30	52,686,490.73	0.00	126,543,263.40	225,560,206.43	0.00	0.00	0.00	0.00	0.00	225,560,206.43	100.0	0.00	0.00
1	3	M		Ejercicio	46,330,452.30	52,686,490.73	0.00	126,543,263.40	225,560,206.43	0.00	0.00	0.00	0.00	0.00	225,560,206.43	100.0	0.00	0.00
1	3	M		Porcentaje Ejer/Aprob	211.77	0.00	0.00	0.00	0.00	0.00	0.00	0.00	0.00	0.00	0.00			
1	3	M		Porcentaje Ejer/Modif	100.0	100.0	0.00	100.0	100.0	0.00	0.00	0.00	0.00	0.00	100.0			
1	3	M	001	Actividades de apoyo administrativo	0.00	0.00	0.00	0.00	0.00	0.00	0.00	0.00	0.00	0.00	0.00			
1	3	M	001	Aprobado	21,877,661.00	21,602.00	0.00	0.00	21,899,263.00	0.00	0.00	0.00	0.00	0.00	21,899,263.00	100.0	0.00	0.00
1	3	M	001	Modificado	46,330,452.30	52,686,490.73	0.00	126,543,263.40	225,560,206.43	0.00	0.00	0.00	0.00	0.00	225,560,206.43	100.0	0.00	0.00
1	3	M	001	Devengado	46,330,452.30	52,686,490.73	0.00	126,543,263.40	225,560,206.43	0.00	0.00	0.00	0.00	0.00	225,560,206.43	100.0	0.00	0.00
1	3	M	001	Ejercicio	46,330,452.30	52,686,490.73	0.00	126,543,263.40	225,560,206.43	0.00	0.00	0.00	0.00	0.00	225,560,206.43	100.0	0.00	0.00
1	3	M	001	Porcentaje Ejer/Aprob	211.77	0.00	0.00	0.00	0.00	0.00	0.00	0.00	0.00	0.00	0.00			
1	3	M	001	Porcentaje Ejer/Modif	100.0	100.0	0.00	100.0	100.0	0.00	0.00	0.00	0.00	0.00	100.0			
1	3	O		Apoyo a la función pública y al mejoramiento de la gestión	0.00	0.00	0.00	0.00	0.00	0.00	0.00	0.00	0.00	0.00	0.00			
1	3	O		Aprobado	7,122,648.00	0.00	0.00	0.00	7,122,648.00	0.00	0.00	0.00	0.00	0.00	7,122,648.00	100.0	0.00	0.00
1	3	O		Modificado	10,370,325.27	3,295,918.08	0.00	0.00	13,666,243.35	0.00	0.00	0.00	0.00	0.00	13,666,243.35	100.0	0.00	0.00
1	3	O		Devengado	10,370,325.27	3,295,918.08	0.00	0.00	13,666,243.35	0.00	0.00	0.00	0.00	0.00	13,666,243.35	100.0	0.00	0.00
1	3	O		Ejercicio	10,370,325.27	3,295,918.08	0.00	0.00	13,666,243.35	0.00	0.00	0.00	0.00	0.00	13,666,243.35	100.0	0.00	0.00
1	3	O		Porcentaje Ejer/Aprob	145.60	0.00	0.00	0.00	191.87	0.00	0.00	0.00	0.00	0.00	191.87			
1	3	O		Porcentaje Ejer/Modif	100.0	100.0	0.00	0.00	100.0	0.00	0.00	0.00	0.00	0.00	100.0			

Comisión Nacional de Hidrocarburos
 (Órgano Regulador Coordinado en Materia Energética)
 Gasto por Categoría Programática
 Del 1 de enero al 31 de diciembre de 2020

(PESOS)

PROGRAMA PRESUPUESTARIO				DENOMINACIÓN ^{2/}	GASTO CORRIENTE					GASTO DE INVERSIÓN					TOTAL ESTRUCTURA PORCENTUAL			
TIPO	GRUPO	MODALIDAD	PROGRAMA		SERVICIOS PERSONALES	GASTO DE OPERACIÓN	SUBSIDIOS	OTROS DE CORRIENTE	SUMA	PENSIONES Y JUBILACIONES	INVERSIÓN FÍSICA	SUBSIDIOS	OTROS DE INVERSIÓN	SUMA	TOTAL	CORRIENTE	PENSIONES Y JUBILACIONES	INVERSIÓN
1	3	O	001	Actividades de apoyo a la función pública y buen gobierno	0.00	0.00	0.00	0.00	0.00	0.00	0.00	0.00	0.00	0.00	0.00			
1	3	O	001	Aprobado	7,122,648.00	0.00	0.00	0.00	7,122,648.00	0.00	0.00	0.00	0.00	0.00	7,122,648	100.0	0.00	0.00
1	3	O	001	Modificado	10,370,325.27	3,295,918.08	0.00	0.00	13,666,243.35	0.00	0.00	0.00	0.00	0.00	13,666,243	100.0	0.00	0.00
1	3	O	001	Devengado	10,370,325.27	3,295,918.08	0.00	0.00	13,666,243.35	0.00	0.00	0.00	0.00	0.00	13,666,243	100.0	0.00	0.00
1	3	O	001	Ejercicio	10,370,325.27	3,295,918.08	0.00	0.00	13,666,243.35	0.00	0.00	0.00	0.00	0.00	13,666,243	100.0	0.00	0.00
1	3	O	001	Porcentaje Ejer/Aprob	145.60	0.00	0.00	0.00	191.87	0.00	0.00	0.00	0.00	0.00	191.87			
1	3	O	001	Porcentaje Ejer/Modif	100.0	100.0	0.00	0.00	100.0	0.00	0.00	0.00	0.00	0.00	100.0			

Bajo protesta de decir verdad declaramos que los estados presupuestarios y sus notas son razonablemente correctos y son responsabilidad del emisor.



L.C.P. Rene Orvañanos Corres
 Director General de Finanzas, Adquisiciones y Servicios



L.C. Catalina León Juárez
 Directora de Recursos Financieros

Comisión Nacional de Hidrocarburos

(Órgano Regulador Coordinado en Materia Energética)

Gasto por Categoría Programática (Armonizado)

Del 1 de enero al 31 de diciembre de 2020

(PESOS)

CONCEPTO	APROBADO	AMPLIACIONES / (REDUCCIONES)	MODIFICADO	DEVENGADO	PAGADO ^{2/}	SUBEJERCICIO ^{3/}
	1	2 = (3-1)	3	4	5	6 = (3-4)
Programas Federales	\$ 219,761,549.00	\$ 464,771,525.83	\$ 684,533,074.83	\$ 684,533,074.83	\$ 684,533,074.83	\$ 0.00
Desempeño de las Funciones	190,739,638.00	254,566,987.05	445,306,625.05	445,306,625.05	445,306,625.05	0.00
Regulación y supervisión	173,308,707.00	238,744,224.72	412,052,931.72	412,052,931.72	412,052,931.72	0.00
Planeación, seguimiento y evaluación de políticas públicas	17,430,931.00	15,822,762.33	33,253,693.33	33,253,693.33	33,253,693.33	0.00
Administrativos y de Apoyo	29,021,911.00	210,204,538.78	239,226,449.78	239,226,449.78	239,226,449.78	0.00
Apoyo al proceso presupuestario y para mejorar la eficiencia institucional	21,899,263.00	203,660,943.43	225,560,206.43	225,560,206.43	225,560,206.43	0.00
Apoyo a la función pública y al mejoramiento de la gestión	7,122,648.00	6,543,595.35	13,666,243.35	13,666,243.35	13,666,243.35	0.00
Total del Gasto	\$ 219,761,549.00	\$ 464,771,525.83	\$ 684,533,074.83	\$ 684,533,074.83	\$ 684,533,074.83	\$ 0.00

Bajo protesta de decir verdad declaramos que los estados presupuestarios y sus notas son razonablemente correctos y son responsabilidad del emisor.

L.C.P. Rene Orvañanos Corres
Director General de Finanzas, Adquisiciones y ServiciosL.C. Catalina León Juárez
Directora de Recursos Financieros

Comisión Nacional de Hidrocarburos

(Órgano Regulador Coordinado en Materia Energética)

Notas sobre los estados e informes presupuestarios

Del 1 de enero al 31 de diciembre de 2020

Nota 1 - Panorama económico y financiero:

Debido a la pandemia del COVID-19 durante el año 2020 el mercado petrolero y la economía global han resentido su crecimiento y producción. Durante el primer trimestre de 2020, los ingresos petroleros registraron una caída del 27%, en términos reales y respecto del mismo periodo del 2019. Por la emergencia sanitaria mundial la OPEP presento un plan de recorte en la producción de los países miembros para mantener los precios del petróleo estables ante la caída de la demanda.

La economía mexicana crea estrategias que le permitan una reactivación económica sólida para lograr su equilibrio presupuestario en el año 2021, según el Plan de Negocios de Pemex 2019-2023 y prevé aumentar la producción a niveles de 2,697 Mbd en la presente administración.

Nota 2 - Autorización e historia:

La Comisión Nacional de Hidrocarburos (CNH) se creó el 28 de noviembre de 2008, como un Órgano Desconcentrado de la Secretaría de Energía con autonomía técnica y operativa para regular y supervisar la exploración y extracción de hidrocarburos en México. La CNH quedó formalmente instalada el 20 de mayo de 2009, a partir del nombramiento de los cinco comisionados integrantes de su órgano de gobierno.

El 20 de diciembre de 2013, se publicó en el Diario Oficial de la Federación el Decreto por el que se reforman y adicionan diversas disposiciones de la Constitución Política de los Estados Unidos Mexicanos (la Constitución), en Materia de Energía. Con esta reforma se modificaron los artículos 25, 27 y 28 de la Constitución, creando un marco jurídico robusto, para fortalecer a la industria e incrementar la renta petrolera en beneficio de los mexicanos. Asimismo, se adecuó el arreglo institucional de los órganos reguladores del sector, de acuerdo con el nuevo modelo energético.

Uno de los pilares del sector energético consiste en que la Administración Pública Federal cuente con órganos reguladores en materia energética, entre ellos la Comisión Nacional de Hidrocarburos. Los reguladores tienen las atribuciones necesarias a fin de ejercer sus funciones a cabalidad, conocedores del ámbito técnico que regulan, abiertos a la sociedad, que rijan sus acciones bajo principios de transparencia y que cuenten con independencia frente al poder público y los regulados.

Entre las leyes secundarias publicadas en agosto de 2012, se encuentran la Ley de Hidrocarburos y la Ley de los Órganos Reguladores Coordinados en Materia Energética. En ellas se fortalece a la CNH como el organismo regulador para las actividades de exploración y extracción de hidrocarburos en México, dotándola de personalidad jurídica propia, autonomía técnica y de gestión, y las bases para su futura autosuficiencia presupuestaria.

Comisión Nacional de Hidrocarburos

(Órgano Regulador Coordinado en Materia Energética)

Notas sobre los estados e informes presupuestarios

Del 1 de enero al 31 de diciembre de 2020

Nota 3 - Objeto social y organización:

a. Objeto social

La Comisión Nacional de Hidrocarburos es un órgano regulador coordinado en materia energética como dependencia del Poder Ejecutivo Federal, con personalidad jurídica propia y autonomía técnica, operativa y de gestión para emitir sus propios actos y resoluciones.

Entre sus principales atribuciones se encuentran: La prestación de asesoría técnica a la Secretaría del ramo en materia de Energía; la recopilación de información geológica y operativa; la autorización de servicios de reconocimiento y exploración superficial; la realización de las licitaciones y suscripción de los contratos a nombre del Estado Mexicano para las actividades de exploración y extracción de hidrocarburos sólidos, líquidos o gaseosos; la administración en materia técnica de asignaciones y contratos; la supervisión de los planes de extracción que maximicen la productividad del campo en el tiempo, y la regulación en materia de exploración y extracción de hidrocarburos.

b. Ejercicio Fiscal

El 11 de diciembre de 2019, se publicó en el DOF el Presupuesto de Egresos de la Federación para el ejercicio fiscal de 2020, el cual entró en vigor el 1 de enero de 2020 y tuvo como una de sus principales finalidades que el ejercicio, control y la evaluación del gasto público federal, así como la contabilidad y la presentación de la información financiera correspondiente, se realizaran conforme a lo establecido en la Ley Federal de Presupuesto y Responsabilidad Hacendaria, la Ley General de Contabilidad Gubernamental y en las disposiciones que, en el marco de dichas leyes, estén establecidas en otros ordenamientos legales y en este Presupuesto de Egresos, asimismo señala que los ejecutores del gasto deberán sujetarse a los criterios de objetividad, equidad, austeridad y transparencia.

c. Régimen jurídico

La CNH se rige, por las siguientes leyes y demás disposiciones:

- Constitución Política de los Estados Unidos Mexicanos
- Ley de Hidrocarburos
- Ley de Órganos Reguladores Coordinados en Materia Energética
- Ley Orgánica de la Administración Pública Federal
- Ley de Ingresos Sobre Hidrocarburos
- Ley de Ingresos de la Federación
- Ley de Adquisiciones, Arrendamientos y Servicios del Sector Público
- Ley Federal de Presupuesto y Responsabilidad Hacendaria
- Ley Federal de Procedimiento Administrativo
- Ley Federal de Responsabilidades de los Servidores Públicos
- Ley Federal de Transparencia y Acceso a la Información Pública

Comisión Nacional de Hidrocarburos

(Órgano Regulador Coordinado en Materia Energética)

Notas sobre los estados e informes presupuestarios

Del 1 de enero al 31 de diciembre de 2020

Reglamentos:

- Reglamento de la Ley de Hidrocarburos.
- Reglamento de la Ley de Ingresos Sobre Hidrocarburos.
- Reglamento Interno de la Comisión Nacional de Hidrocarburos.
- Reglamento de la Ley Federal de Presupuesto y Responsabilidad Hacendaria.
- Reglamento de la Ley de Adquisiciones, Arrendamientos y Servicios del Sector Público.
- Reglamento de la Ley Federal de Transparencia y Acceso a la Información Pública Gubernamental.

d. Régimen fiscal

El régimen fiscal para la Comisión Nacional de Hidrocarburos (CNH), es el de persona moral y sus obligaciones fiscales se determinan conforme al objetivo y funciones asignadas en la Constitución Política, en la ley que les da origen o en el decreto de su creación.

La CNH tributa fiscalmente bajo el régimen del Título III de la Ley del Impuesto Sobre la Renta (LISR), Personas Morales, Actividad Administración Pública, por lo que no está sujeto al pago del ISR.

No obstante, la CNH está obligada a cumplir con diversas obligaciones establecidas en la LISR, así como el pago de contribuciones establecidas por otros ordenamientos.

Nota 4 - Resumen de políticas contables presupuestales:

Desde el punto de vista presupuestal, este Órgano Regulador Coordinado en Materia Energética está regido por la Ley Federal de Presupuesto y Responsabilidad Hacendaria y su Reglamento, así como por lo dispuesto en el Presupuesto de Egresos de la Federación para el 2020.

En el Marco Conceptual de Contabilidad Gubernamental (MCCG) se requieren adoptar políticas para el manejo eficiente del gasto, orientado al cumplimiento de los fines y objetivos de la CNH, para facilitar la toma de decisiones con información veraz, oportuna y confiable, como sigue:

4.1 Bases de preparación de los estados presupuestarios

Los estados e información financiera presupuestaria del 1 de enero al 31 de diciembre de 2020, que se acompañan, cumplen cabalmente las disposiciones establecidas por la Ley General de Contabilidad Gubernamental, el Consejo Nacional de Armonización Contable (CONAC), con lo dispuesto por la Unidad de Contabilidad Gubernamental (UCG) e Informes sobre la Gestión Pública de la Secretaría de Hacienda y Crédito Público (SHCP) asimismo, con oficios de



Comisión Nacional de Hidrocarburos

(Órgano Regulador Coordinado en Materia Energética)

Notas sobre los estados e informes presupuestarios

Del 1 de enero al 31 de diciembre de 2020

autorización sobre ciertas transacciones específicas, para mostrar una presentación razonable de la situación financiera de la CNH.

La CNH prepara estados, informes y reportes para conocer su situación contable y presupuestaria en el uso eficiente de los recursos públicos y salvaguardar el patrimonio público, rendir cuentas y fijar las políticas respectivas utilizadas para la elaboración de los estados e información financiera presupuestaria.

La CNH a través del Sistema de Contabilidad y Presupuesto de la Unidad de Contabilidad Gubernamental, registra eventos económicos, presupuestarios y financieros, en tal sentido, los informes y estados presupuestarios se elaboran de acuerdo con los procedimientos, reglas particulares y generales; así como con las disposiciones legales; con el propósito de generar información que tenga validez y relevancia, que sea confiable y comparable, que responda a las necesidades y requisitos de la rendición de cuentas, de la fiscalización, aporte de certeza y transparencia a la gestión.

El registro presupuestario del ingreso y del egreso en los entes públicos se refleja en la contabilidad, considerando sus efectos patrimoniales y su vinculación con las etapas presupuestarias correspondientes.

Se registran los egresos derivados del ejercicio del Presupuesto de Egresos, presentando las diferentes etapas como son: aprobado, modificado, comprometido, devengado, ejercido y pagado.

4.1.1 Normatividad aplicada por la CNH en materia contable, presupuestal:

- Ley General de Contabilidad Gubernamental.
- Clasificador por Objeto del Gasto.
- Acuerdo por el que se armoniza la estructura de las cuentas públicas.
- Plan de Cuentas del Manual de Contabilidad Gubernamental.
- Instructivo de Cuentas del Manual de Contabilidad Gubernamental.
- Modelos de Asientos para el Registro Contable del Manual de Contabilidad Gubernamental.
- Guías Contabilizadoras del Manual de Contabilidad Gubernamental.
- Manual de Contabilidad Gubernamental, de los estados e información financiera presupuestaria e informes contables, presupuestarios, programáticos y de los indicadores de postura fiscal.
- Norma para armonizar la presentación de la información adicional del Proyecto del Presupuesto de Egresos.
- Matrices de conversión.

4.1.2 La CNH para el reconocimiento, valuación y revelación de la información financiera presupuestaria aplicó lo siguiente:



Comisión Nacional de Hidrocarburos



(Órgano Regulador Coordinado en Materia Energética)

Notas sobre los estados e informes presupuestarios

Del 1 de enero al 31 de diciembre de 2020

- Todos los eventos que afectan económicamente a la Comisión Nacional de Hidrocarburos, son cuantificados en términos monetarios en moneda nacional.
- La información contable y presupuestaria presenta eventos, transacciones y operaciones realmente ocurridas, correctamente registradas, valuadas y respaldadas debidamente por los documentos comprobatorios y justificativos originales, que muestren la administración, el manejo, custodia y aplicación de los ingresos, egresos durante un ejercicio fiscal.
- Se aplican los clasificadores presupuestarios, la lista de cuentas y el catálogo de bienes.

4.1.3 A continuación, se presentan los Postulados Básicos de Contabilidad Gubernamental (PBCG) aplicados por el Órgano:

- Sustancia económica. - Reconocimiento contable de las transacciones económicas.
- Ente público. - Órgano Regulador
- Existencia permanente. - La actividad de la CNH se establece por tiempo indefinido.
- Revelación suficiente. - la información financiera muestra amplia y claramente la situación financiera presupuestaria y los resultados de la CNH.
- Importancia relativa. - La información muestra los aspectos importantes de la CNH que fueron reconocidos presupuestal y contablemente.
- Registro e integración presupuestaria. - El registro presupuestario del ingreso y del egreso en la CNH se refleja en la contabilidad, considerando sus efectos patrimoniales y su vinculación con las etapas presupuestarias correspondientes.
- Devengo contable. - Los registros contables de la CNH se llevan con base acumulativa.
- El ingreso devengado, es el momento contable que se realiza cuando existe jurídicamente el derecho, aprovechamientos y otros ingresos por parte de los entes públicos.
- El gasto devengado, es el momento contable que refleja el reconocimiento de una obligación de pago a favor de terceros por la recepción de conformidad de bienes y servicios; así como de las obligaciones que derivan de tratados, leyes, decretos, resoluciones y sentencias definitivas.
- Valuación. - Todos los eventos que afectan económicamente a la CNH, son cuantificados en términos monetarios en moneda nacional. 
- Dualidad económica. - La CNH reconoce en la contabilidad, la representación de las transacciones que afectan su situación financiera y su composición por los recursos asignados para el logro de sus fines y por sus fuentes, conforme a los derechos y obligaciones.
- Consistencia. - Ante la existencia de operaciones similares, se realiza el mismo tratamiento contable, el cual debe permanecer a través del tiempo, en tanto no cambie la esencia económica de las operaciones. 

Comisión Nacional de Hidrocarburos

(Órgano Regulador Coordinado en Materia Energética)

Notas sobre los estados e informes presupuestarios

Del 1 de enero al 31 de diciembre de 2020

Adicionalmente, la UCG emitió el Oficio número 309-A.-002/2021, de fecha 29 de enero 2021, denominado "Lineamientos para la integración de la Cuenta Pública 2020", en el cual se establecen los términos y los formatos aplicables para la integración y presentación de la información contable, presupuestaria y programática para rendición de cuentas sobre la gestión financiera de los recursos para el ejercicio fiscal 2020 y revelar los avances en el cumplimiento de programas federales. Estos modelos y formatos están basados en las Normas y Metodologías para la Emisión de Información Financiera y Estructura de los Estados e información financiera presupuestaria Básicos del Ente Público y Características de sus Notas a que hace referencia el artículo tercero transitorio, fracción III de la LGCG, emitidas por el CONAC; así como el acuerdo que se reforma y adiciona en el Capítulo VII de los Estados e Informes Contables, Presupuestarios, Programáticos y de los Indicadores de Postura Fiscal del Manual de Contabilidad Gubernamental publicado el 23 de diciembre de 2020.

Los formatos adjuntos se encuentran firmados por el Director General de Finanzas, Adquisiciones y Servicios y por la Directora de Recursos Financieros, quienes son responsables y enlaces de la información en cuenta pública.

Por otra parte, los formatos de los estados e información financiera presupuestaria señalados en el párrafo anterior son incorporados en este informe, de conformidad a las disposiciones establecidas por la Dirección General de Auditorías Externas de la Secretaría de la Función Pública, mediante oficio circular DGFPPF/212/R/510/2020, de fecha 9 de octubre de 2020.

4.2 Operaciones en moneda extranjera

Las operaciones en moneda extranjera se convierten utilizando los tipos de cambio vigentes en la fecha en que se llevó a cabo la transacción. Las utilidades y pérdidas por fluctuaciones en los tipos de cambio a favor o en contra que resultan por el pago de tales operaciones denominadas en moneda extranjera, se realiza el reintegro o el pago a la Tesorería de la Federación, afectando el presupuesto.

4.3 Momentos contables de los ingresos

El registro de las etapas del presupuesto en lo relativo a la Ley de Ingresos se efectúa en las cuentas establecidas en el clasificador por rubro de ingresos, en las cuales se reflejan los momentos contables del ingreso estimado, modificado, devengado y recaudado conforme a las normas y metodología para la determinación de los momentos contables de los ingresos emitidas por el CONAC.

4.4 Momentos contables de los egresos

El registro de las etapas del presupuesto de egresos se efectúa en las cuentas contables establecidas en el clasificador por objeto del gasto, en las cuales se reflejan los momentos contables del gasto aprobado, modificado, comprometido,

Comisión Nacional de Hidrocarburos

(Órgano Regulador Coordinado en Materia Energética)

Notas sobre los estados e informes presupuestarios

Del 1 de enero al 31 de diciembre de 2020

devengado, ejercido y pagado conforme a las normas y metodología para la determinación de los momentos contables de los egresos emitidas por el CONAC.

Los ingresos y egresos presupuestales se presentan agrupados de conformidad con el clasificador por objeto del gasto emitido por la Secretaría de Hacienda y Crédito Público.

Nota 5 - Recursos Fiscales:

Se integran como sigue:

Capítulo de Gasto	Ejercicio 2020
Servicios personales	\$ 328,168,353.53
Materiales y suministros	711,890.88
Servicios generales	228,991,567.02
Transferencias, asignaciones, subsidios y otras ayudas	126,661,263.40
Total	\$ 684,533,074.83

Nota 6 - Gastos de operación:

Los gastos de funcionamiento por servicios personales, materiales y suministros, servicios generales y servicio social por concepto se integran como sigue:

Concepto de gasto	2020
Servicios personales	\$ 328,168,353.53
Remuneraciones al personal de carácter permanente	22,581,295.01
Remuneraciones al personal de carácter transitorio	172,622,259.98
Remuneraciones adicionales y especiales	23,860,719.13
Seguridad social	7,002,299.74
Otras prestaciones sociales y económicas	102,101,779.67
Materiales y suministros	711,890.88
Materiales de administración, emisión de documentos y artículos oficiales	538,558.63
Alimentos y utensilios	22,250.00
Materiales y artículos de construcción y de reparación	32,236.40
Productos químicos, farmacéuticos y de laboratorio	44,491.34
Combustibles, lubricantes y aditivos	73,154.05
Vestuario, blancos, prendas de protección y artículos deportivos	1,200.46
Servicios generales	228,991,567.02
Servicios básicos	69,560,589.19

Comisión Nacional de Hidrocarburos

(Órgano Regulador Coordinado en Materia Energética)

Notas sobre los estados e informes presupuestarios

Del 1 de enero al 31 de diciembre de 2020

Servicios de arrendamiento	36,130,689.60
Servicios profesionales, científicos, técnicos y otros servicios	114,699,792.14
Servicios financieros, bancarios y comerciales	123,374.10
Servicios de instalación, reparación, mantenimiento y conservación	1,104,919.13
Servicios de comunicación social y publicidad	131,073.04
Servicios de traslado y viáticos	465,876.66
Servicios oficiales	0.00
Otros servicios generales	6,775,253.16
Transferencias, asignaciones, subsidios y otras ayudas	126,661,263.40
Ayudas sociales	148,000.00
Transferencias a fideicomisos, mandatos y otros análogos	126,513,263.40
Total del Gasto	\$ 684,533,074.83

Nota 7 - Eventos posteriores:

En la CNH no se presentaron eventos posteriores al cierre que pudieron haber afectado la información financiera o que pudieran tener relevancia para efectos de este informe de la fecha de término del ejercicio 2020, a la fecha de firma del dictamen.

Nota 8 - Cumplimiento global de metas por programa:

Programas Presupuestarios	Modificado	Ejercicio	Por Ejercer
G001 Promoción y regulación de Hidrocarburos	\$281,314,916.58	\$281,314,916.58	\$ 0.00
G002 Administración Técnica de Asignaciones y Contratos	130,738,015.14	130,738,015.14	0.00
P001 Estudios de Evaluación y Verificación de Hidrocarburos	33,253,693.33	33,253,693.33	0.00
M001 Actividades de apoyo administrativo	225,560,206.43	225,560,206.43	0.00
O001 Actividades de apoyo a la función pública y buen gobierno	13,666,243.35	13,666,243.35	0.00
Total	\$684,533,074.83	\$684,533,074.83	\$ 0.00

Nota 9 - Variaciones en el ejercicio presupuestal:

Comisión Nacional de Hidrocarburos

(Órgano Regulador Coordinado en Materia Energética)

Notas sobre los estados e informes presupuestarios

Del 1 de enero al 31 de diciembre de 2020

El presupuesto modificado por capítulos contra el presupuesto ejercido es el siguiente:

Capítulo	Modificado Autorizado	Ejercido	Diferencias
1000 Servicios Personales	\$328,168,353.53	\$328,168,353.53	\$ 0.00
2000 Materiales y Suministros	711,890.88	711,890.88	0.00
3000 Servicios Generales	228,991,567.02	228,991,567.02	0.00
4000 Servicio Social	148,000.00	148,000.00	0.00
4000 Fideicomiso	126,513,263.40	126,513,263.40	0.00
Total Gasto Corriente	\$684,533,074.83	\$684,533,074.83	\$ 0.00

Nota 10 - Disposiciones de racionalidad y austeridad presupuestaria:

Como se desprende de las explicaciones de variaciones incluidas en la nota anterior, durante el ejercicio 2020, la Comisión Nacional de Hidrocarburos aplicó adecuadamente las Medidas de Racionalidad y Austeridad Presupuestaria.

Nota 11 - Sistema integral de información:

La CNH presentó los formatos del Sistema Integral de Información, mismas que coinciden con la Cuenta Pública 2020.

Nota 12 - Secretaría de Hacienda y Crédito Público / Tesorería de la Federación:

En 2020, la Comisión recibió recursos mediante la asignación en el PEF de 219 millones 761 mil 549 pesos destinados la cantidad de 219 millones 68 mil 613 pesos en el capítulo de gasto de servicios personales y para el capítulo de materiales y suministros 692 mil 936 pesos. En el transcurso del año, le fueron autorizadas ampliaciones presupuestarias netas por 464 millones 771 mil 525 pesos provenientes de los aprovechamientos que cobra por la prestación de sus servicios, y que se destinaron al pago de materiales y suministros, servicios generales y apoyo a prestadores de servicio social, además de la aportación de 126 millones 513 mil 263 pesos al Fideicomiso de la Comisión.

Del total de aprovechamientos cobrados en 2020, 179 millones 845 mil 346 pesos se transfirieron a la SHCP en apoyo a las finanzas públicas.

Nota 13 - Conciliación entre los ingresos presupuestarios y contables, así como entre los egresos presupuestarios y los gastos contables:

Comisión Nacional de Hidrocarburos

(Órgano Regulador Coordinado en Materia Energética)

Notas sobre los estados e informes presupuestarios

Del 1 de enero al 31 de diciembre de 2020

Ingresos presupuestarios	\$684,533,074.83
Más ingresos contables no presupuestarios	0.00
Incremento por variación de inventarios	
Disminución del exceso de estimaciones por pérdida o deterioro u obsolescencia	
Disminución del exceso de provisiones	
Otros ingresos y beneficios varios	
Otros ingresos contables no presupuestarios	
Menos ingresos presupuestarios no contables	0.00
Productos de capital	
Otros Ingresos presupuestarios no contables	
Aprovechamientos de capital	
Ingresos derivados de financiamientos	
Ingresos presupuestarios	
Otros Ingresos presupuestarios no contables	
Ingresos contables	<u>\$684,533,074.83</u>
Total, de egresos (presupuestarios)	\$684,533,074.83
Menos egresos presupuestarios no contables	\$684,533,074.83
Mobiliario y equipo de administración	
Mobiliario y equipo educacional y recreativo	
Equipo e instrumental médico y de laboratorio	
Vehículos y equipo de transporte	
Equipo de defensa y seguridad	
Maquinaria, otros equipos y herramientas	
Activos biológicos	
Bienes inmuebles	
Activos intangibles	
Obra pública en bienes propios	
Acciones y participaciones de capital	
Compra de títulos y valores	
Inversiones en fideicomisos, mandatos y otros análogos	
Provisiones para contingencias y otras erogaciones especiales	
Amortización de la deuda pública	
Adeudos de ejercicios fiscales anteriores (ADEFAS)	
Otros egresos presupuestales no contable	\$684,533,074.83
Más gastos contables no presupuestales	\$684,533,074.83
Estimaciones, depreciaciones, deterioros, obsolescencia y amortizaciones	
Provisiones	
Disminución de inventarios	
Aumento por insuficiencia de estimaciones por pérdida o deterioro u obsolescencia	

Comisión Nacional de Hidrocarburos

(Órgano Regulador Coordinado en Materia Energética)

Notas sobre los estados e informes presupuestarios

Del 1 de enero al 31 de diciembre de 2020

Aumento por insuficiencia de provisiones	
Otros gastos	\$558,019,811.43
Otros gastos contables no presupuestales	\$126,513,263.40
Total, de gasto contable	<u>\$684,533,074.83</u>

Nota 14 - Cambios en normas de información financiera a partir del 1 de enero de 2020:

A la fecha de autorización de emisión de los estados e información financiera presupuestaria que se acompañan, la CONAC ha dado a conocer la emisión de las siguientes Modificaciones a los acuerdos ya emitidos. Las modificaciones entran en vigor para los ejercicios que iniciaron a partir del día siguiente de su publicación en el Diario Oficial de la Federación:

A la fecha de autorización de emisión de los estados e información financiera presupuestaria que se acompañan, la CONAC ha dado a conocer la emisión de las siguientes Modificaciones a los acuerdos ya emitidos. Las modificaciones entran en vigor para los ejercicios que iniciaron a partir del día siguiente de su publicación en el Diario Oficial de la Federación:

- Acuerdo por el que se Reforman las Normas y Metodología para la Determinación de los Momentos Contables de los Ingresos (publicado en DOF 27-09-2018).
- Acuerdo por el que se Reforma y Adiciona el Clasificador por Fuentes de Financiamiento (publicado en DOF 20-12-2016).
- Acuerdo por el que se Reforma y Adiciona el Manual de Contabilidad Gubernamental (publicado en DOF 27-12-2018).
- Acuerdo por el que se reforman las reglas específicas del Registro y Valoración de Patrimonio (publicado en DOF 27-12-2017).

Bajo protesta de decir verdad declaramos que los estados e información financiera presupuestaria y sus notas son razonablemente correctos y son responsabilidad del emisor.



L.C.P. Rene Orvañanos Corres
Director General de Finanzas,
Adquisiciones y Servicios



L.C. Catalina León Juárez
Directora de Recursos
Financieros